

# HYMER Autocaravanas

Información general válida a partir del 01.07.2015



HYMER Autocaravanas

**HYMER**



## ÍNDICE.

HYMER Van	página 06 - 09
HYMER Exsis-t	página 10 - 13
HYMER Tramp CL	página 14 - 18
HYMER Tramp SL	página 19 - 23
HYMER ML-T	página 24 - 27
HYMER Exsis-i	página 28 - 33
HYMER B-Clase	página 34 - 38
HYMER B-Clase PremiumLine	página 39 - 44
HYMER B-Clase SL	página 45 - 48
HYMER DuoMobil	página 49 - 52
HYMER ML-I	página 53 - 56
HYMER StarLine	página 57 - 63
Consejos / Datos técnicos	página 64 - 66

## Estimado/a autocaravanista,

Cuando hablamos de "casa con ruedas", no lo entendemos como una mera expresión retórica. Los vehículos de la marca HYMER reflejan a la perfección lo que el cliente espera de nosotros: excelente calidad, alto nivel de confort, equipamiento y accesorios de alta calidad, máxima seguridad y ¡todo esto de serie! Nuestro objetivo es que, durante el viaje, el cliente se sienta tan confortable como en casa. Por este motivo, la compra de una autocaravana, más allá de todas las consideraciones racionales, es siempre una cuestión de emoción, ilusión y pasión. En 1971, el Sr. Erwin Hymer era muy consciente de ello cuando construyó la primera autocaravana producida en serie.

Y, a día de hoy, ¡esta visión no ha cambiado! Desde los perfilados compactos hasta los modelos integrales Premium, HYMER no sólo dedica el máximo esfuerzo y empeño en satisfacer todos los deseos y expectativas de nuestros clientes sino que los mejora. Como pioneros en este sector, creemos que esto debe ser parte de nuestra identidad y de la larga tradición de nuestra marca. Estamos seguros de que ustedes mismos se convencerán de las mil ventajas que ofrece nuestra amplia gama de modelos. Visite nuestra página web [www.hymer.com](http://www.hymer.com) para conocer nuestra relación calidad/precio y encontrar su distribuidor oficial HYMER más cercano así como nuestro último portfolio y las nuevas distribuciones.













Bernhard Kibler

Jefe de Ventas y de Desarrollo Autocaravanas HYMER

# Sumario

Visión genérica de las autocaravanas  
HYMER perfiladas e integrales.



Serie de modelos	HYMER Van	HYMER Exsis-t	HYMER Tramp CL	HYMER Tramp SL	HYMER ML-T	Hyermobil Exsis-i	Hyermobil B-Clase	Hyermobil B-Clase PL	Hyermobil B-Clase SL	HYMER DuoMobil	Hyermobil ML-I	Hyermobil StarLine S
<b>Breve perfil</b>	Perfilado compacto con carácter y gran dinamismo	Perfilado de la categoría de las 3 toneladas con un alto nivel de confort	Espacioso perfilado con un óptimo nivel de confort	Exclusivo semi-integral con doble suelo	Semi-integral Premium con motor Mercedes-Benz	Integral de la categoría de las 3 toneladas con un alto nivel de confort	Integral Premium con gran capacidad de almacenamiento	Integral Premium con un confort y un diseño de nivel superior	Exclusivo integral con un máximo confort en carretera y en habitabilidad	Exclusivo integral ideal para dos personas	Integral Premium con un peso inferior a 3,5 toneladas y motor Mercedes-Benz	Integral Premium con un exclusivo confort en carretera y en habitabilidad
<b>Chasis</b>												
<b>Peso superior a 3.500 kg</b>	—	—	✓	✓	✓	—	✓	✓	✓	✓	✓	✓
<b>Peso inferior a 3.500 kg</b>	✓	✓	✓	✓	✓	✓	✓	✓	—	—	✓	—
<b>Longitud (en metros)</b>	5,45	5,95 – 7,15	6,99 – 7,49	6,79 – 7,79	6,36 – 7,79	5,99 – 7,20	7,50	6,55 – 7,79	8,53 – 8,86	7,79	6,39 – 7,80	7,97
<b>Anchura (en metros)</b>	2,22	2,22	2,35	2,35	2,22	2,22	2,35	2,35	2,35	2,35	2,22	2,35
<b>Altura (en metros)</b>	2,77	2,77	2,90	2,90	2,90	2,77	2,90	2,90	3,15	3,15	2,90	3,07
<b>Plazas para dormir</b>	2 – 3	2 – 3	2 – 5	2 – 4	2 – 3	3 – 6	4 – 5	3 – 5	4 – 6	2 – 4	4 – 5	4



314

Motorización básica a)	2,0 Multijet
Chasis	Fiat AL-KO Ducato
kW (PS)	85 (115)
Longitud exterior aprox. cm	545
Anchura carrocería cm aprox. h)	212
Anchura total cm aprox. i)	222
Anchura interior aprox. cm	205
Altura exterior aprox. cm f), g)	277
Altura interior aprox. cm	198
Distancia entre ejes aprox. mm	3150
Peso en orden de marcha aprox. b)	2495
Carga máxima aprox. kg c)	1005 / 1355 (OP)
Masa técnica máxima admisible kg	3500 / 3850 (OP)
Peso máximo remolcable con freno kg e)	2000 / 1650
Núm. máximo de pasajeros permitidos d)	2 + 2 (OP)
Aislamiento pared mm	35
Aislamiento techo mm	35
Aislamiento suelo mm	41
Medida de la puerta del garaje A x Al. cm	55x100 / 55x80 (OP)
Dim. cama posterior L x A aprox. cm	200 x 145/130
Dim. cama central L x A aprox. cm	140 x 72 (OP)
Plazas cama	2 + 1 (OP)
Zona baño La x Pr aprox. cm	70 x 95
Armario La x Pr x Al aprox. cm	77 x 56 x 88
Cocina La x Pr x Al aprox. cm	80x56x95 / 80x58x95 (OP)
Volumen frigorífico litros aprox.	65 / 85 (OP)
Calefacción con instalación de aire caliente	Truma Combi 4
Reserva de agua l	130
Suministro de agua aprox. l (durante el viaje)	20
Depósito aguas residuales l	90
Batería AH	95
2a Batería incl. cargador adicional	95 (OP)
Enchufes 12 V/230 V	3 / 5

## Basis

- Chasis AL-KO
- Luces de día integradas en los faros
- Airbag conductor y acompañante (Atención: con airbag acompañante, está prohibido el uso y colocación de asientos infantiles en el asiento delantero)
- Retrovisores exteriores calefactados y regulables eléctricamente
- Elevalunas eléctrico y cierre centralizado para cabina
- Protección guardabarros en eje trasero
- ABS (Sistema Antibloqueo) / EBD (Distribución de frenada electrónica)
- ESP incl. ASR, Traction Plus y Hill Holder
- Fiat Ducato Multijet 85 KW/ 115 PS, Euro 5+

## Estructura

- Suelo ligero en GfK con aislamiento en Styrofoam
- Luz avancé en LED con repisa antilluvia
- Claraboya cristal blanco HYMER de 40 x 40 cm con plissee oscurecedor y mosquitera en cuarto de baño
- Óptimo aislamiento gracias a la construcción PUAL para paredes y el techo, aislados con espuma de poliuretano (espesor de 35 mm en paredes y techo)
- Escalón de entrada eléctrico
- Diseño exterior moderno gracias a las redondeadas formas en plancha de aluminio lisa
- Claraboya transparente HYMER de 40 x 40 cm con plissee oscurecedor y mosquitera justo sobre cama(s) trasera(s)
- Puerta de entrada habitáculo con revestimiento interior
- Cortina plisada de alta calidad en cabina conducción
- Capacidad de carga del garaje hasta 350 kg
- Portones garaje en lados izq. y derecho en sentido de la marcha
- Claraboya de 70 x 50 cm y apertura manual, en zona comedor

## Transformación

- Asientos cabina tapizados a conjunto con el habitáculo, regulables en altura e inclinación, giratorios y con 2 apoyabrazos
- Colchones de espuma fría en varias zonas y de alta transpiración en la zona posterior.
- Grupo de asientos en zona delantera

## Calefacción / Ventilación / Tecnología

- Rellano en zona dinette calefactado con termoventilación
- Potente batería 12 V 95 Ah AGM
- Iluminación interior completa en LED
- Centralita Truma CP plus
- Depósito de aguas limpia de 20/130 l, aislado y calefactado
- Depósito aguas residuales de 90 l, aislado y calefactado
- Calefacción Combi 4 con dispositivo aire caliente

## Multimedia

- Preinstalación radio/TV incl. enchufe 12 V, altavoces cabina conducción, antena de radio

## Cocina

- Cajones con sistema de cierre suave Servo-Soft

# Packs de equipamiento HYMER Van

HYMER Van Comfort-Line-Pack	Euro
Aire acondicionado motor con filtro antipolen	1.515,-
Tempomat Fiat (Cruise Control)	295,-
Spoiler pintado en color carrocería	290,-
Mosquitera en puerta entrada habitáculo	375,-
Techo panorámico sobre cabina conductor, de apertura manual	1.210,-
Ventana en puerta de entrada habitáculo y con oscurecedor	200,-
Frigorífico compresor 85l (en lugar de 65 l)	600,-
Segunda batería habitáculo (95 Ah AGM) incl. cargador adicional 18 A	460,-
3. / 4. plaza con cinturón de 3 puntos	605,-
<b>Precio Pack</b>	<b>5.550,-</b>
<b>Precio especial</b>	<b>3.550,-</b>
<b>Ahorro</b>	<b>2.000,-</b>

Pack Style exterior	Euro
Marco rejilla frigorífico en negro brillante	100,-
Faros delanteros con marcos en color negro	30,-
Asas puertas en color carrocería	40,-
Skid-plate en color negro brillante	50,-
Luces LED diurnas	335,-
<b>Precio Pack</b>	<b>555,-</b>

HYMER Van Design-Pack	Euro	1	2
Color exterior cabina conducción blanca		•	
Color exterior cabina conducción (metalizada): gris aluminio, negro, rojo profundo	605,-		•
Llantas aluminio 4 unidades de 16 " (sólo posible con Fiat Ducato 3,5 t)	765,-	•	•
Asas puertas en color carrocería	40,-		•
Marco rejilla frigorífico en negro brillante	100,-	•	•
Faros delanteros con marcos en color negro	30,-	•	•
Skid-plate en color negro brillante	50,-	•	•
Luces LED diurnas	335,-	•	•
Adhesivos adicionales Design Pack	255,-	•	•
<b>Precio Pack</b>		<b>1.535,-</b>	<b>2.180,-</b>
<b>Precio especial</b>		<b>1.005,-</b>	<b>1.515,-</b>
<b>Ahorro</b>		<b>530,-</b>	<b>665,-</b>

## Equipamiento opcional HYMER Van

	Euro	314
<b>Vehículo base</b>		
Fiat Ducato 3,5 t, 2,3 Multijet, 96 KW/130 PS, Euro 5+	1.515,-	○ 20
Fiat Ducato 3,5 t, 2,3 Multijet, 109 KW/148 PS, Euro 5+	2.725,-	○ 20.5
Fiat Ducato 3,5 t, 3,0 Multijet, 130 KW/177 PS, Euro 5+	5.065,-	○ 70.5
3005 PMA de 3,85 t para Fiat Ducato 35	255,-	○
2372 AL-KO Level Controller para eje trasero (ALC)	1.515,-	○ 19
Cambio automático 38),132)	2.330,-	○ 17
2440 Pack Asistente Conducción (sensores presión neumáticos, advertencia cambio de carril, sensores de luz y de lluvia) 139)	895,-	○ 1.5
2327 Aire acondicionado motor con filtro antipolen	1.515,-	□ 30
2310 Volante y pomo del cambio de marchas en piel	300,-	○
2449 Volante Multi-Función 85)	395,-	○
2425 Faros antiniebla	225,-	○ 2
42409 Calefacción en los asientos conductor y acompañante	700,-	○
37241 Spoiler pintado en color carrocería	290,-	□
2445 Pack Style exterior 116)	560,-	○
2446 Pack Style interior (Salpicadero con aplicaciones en aluminio, panel de control con aros cromados) 117)	155,-	○
2447 Pack Style interior (Salpicadero con aplicaciones en color bronce, panel de control con aros cromados) 117)	205,-	○
2325 Tempomat Fiat (Cruise Control)	295,-	□ 2
2427 Llantas de acero 4 unidades de 16" en lugar de 15" 60)	195,-	○ 16
2451 Llantas aluminio 4 unidades 16 " (sólo posible con Fiat Ducato 3,5 t) 60)	765,-	□
25284 Rueda de recambio (15") de acero en espacio almacenamiento posterior 112)	355,-	○ 25
25295 Rueda de repuesto (acero 16") incl. soporte en compartimento almacenamiento posterior 112)	355,-	○ 25
<b>Estructura</b>		
57727 Color exterior cabina blanca / habitáculo blanco		●
Color exterior cabina conducción (metalizada): gris aluminio, negro, rojo profundo	605,-	□
33327 Ventana abatible trasera izq. en dirección marcha con oscurecedor y mosquitera	300,-	○ 4
33704 Claraboya apertura manual de 70 x 50 cm sobre cama trasera 49),76)	390,-	○ 5
47672 Cama transversal trasera, versión baja 112),140)		◆
33314 Portón garaje en pared posterior de 100 x 65 cm 84),113),115)	505,-	○ 5
33402 Ventilador Fantastic Vent en la cocina 49)	460,-	○ 5
33331 Techo panorámico sobre cabina conductor, de apertura manual	1.210,-	□ 14
37240 Baca-portaequipajes con escalera y suelo del techo en aluminio 13),78),95)	655,-	○ 15
83528 Aislante para la cabina del conductor	485,-	○ 3
37665 Portabicicletas para 3 unid 4),112)	340,-	○ 8
37664 Portabicicletas para 4 unid 4),112)	395,-	○ 11
83931 Toldo Omnistor de 2,65 m con adaptador y carcasa en color blanco 17)	910,-	○ 22
33356 Ventana en puerta de entrada habitáculo y con oscurecedor	200,-	□ 1
34300 Cierres de seguridad para puerta entrada	295,-	○ 0.5
801 Patas traseras Comfort (2 unidades)	305,-	○ 9
33505 Revestimiento techo en fibra de vidrio GFK 81)	700,-	○ 30
<b>Habitáculo</b>		
34353 Mosquitera en puerta entrada habitáculo	375,-	□ 3
87912 3. / 4. plaza con cinturón de 3 puntos	605,-	□ 25
85683 Cortina coarrugable oscurecedor en cabina 60)	430,-	○ 7.5
44172 Rejilla de madera en la ducha	145,-	○ 3
47654 Cojín adicional para aumentar la superficie de descanso junto con el asiento del conductor (incl. mesa con pie regulable)	300,-	○ 2
44164 Sistema de descanso con somier de platos para cama(s) trasera(s)	500,-	○ 3
59130 Ducha exterior en el garaje	275,-	○ 1
83640 Cortinas aislantes para cristales cabina	250,-	○ 2
83560 Aislante para el suelo de la cabina	135,-	○ 3
633 Compartimento almacenamiento en subsuelo	560,-	○ 15

● Serie  
◆ A petición (sin recargo)  
○ Equipamiento opcional  
- No disponible  
□ Equipamiento opcional disponible en Pack

Explicaciones: ver página 64-66

## Equipamiento opcional HYMER Van

	Euro	314
<b>Diseño interior</b>		
651 Decoración del mobiliario Trentino Birnbaum		●
55018 Mundo de estilo Palatino creme	905,-	○
640 Decoración salpicadero en madera 118)	390,-	○
Tapicerías Castello, Pico, Santorin		●
Combinación tapicería piel sintética/tela Cremissimo, Etna, Martinique, Santana	1.005,-	○ 4
57987 Pack acogedor: 2 cojines y colcha para cama(s) posterior(es)	200,-	○ 4
Moquetas Roma/Samara para cabina conducción y habitáculo, sin fijar	400,-	○ 10
<b>Calefacción / Ventilación / Tecnología</b>		
87996 Alarma Thitronik para puertas	705,-	○ 1
43207 Pack Iluminación regulable independientemente en zona comedor y dormitorio, iluminación indirecta en armarios superiores con iluminación ambiente	505,-	○ 2
56150 Toma de gas exterior con llave de paso	200,-	○ 1
51707 Segunda batería habitáculo (95 Ah AGM) incl. cargador adicional 18 A	460,-	□ 30
57948 Aire acondicionado en techo Truma Aventa Comfort 67),78)	2.025,-	○ 33
632 Válvula SOG	235,-	○ 1
56004 Truma Combi 4 con caletandor de inmersión	560,-	○ 1
56502 Truma Duo Control CS con conmutador automático y EisEx	300,-	○ 3
52885 Calefacción adicional intercambiador calor motor con aire caliente función Sirocco Arizona 3 KW (montaje debajo consola asiento acompañante)	605,-	○ 3
56114 Calefacción Diesel Webasto para cabina	1.880,-	○ 4.5
54201 Enchufes adicionales 5x230V / 2x12V / 2xUSB	400,-	○ 1.5
<b>Multimedia</b>		
43223 Soporte pantalla plana 19 pulgadas	235,-	○ 4
43209 Pantalla plana LED 19 " con altavoces integrados, mando a distancia, DVD, (DVB-T/C, DVB-S2) 73),124)	865,-	○ 9
62303 Autoradio con reproductor CD-/MP3	300,-	○ 1
62328 Autoradio DAB+ con reproductor CD-/MP3	460,-	○ 1
87904 Sistema vídeo visión trasera (en color) con monitor 4 pulgadas y cámara	705,-	○ 2
87998 Navegador doble DIN incl. reproductor DVD, cámara visión trasera doble objetivo y tapa (Shutter)	3.040,-	○ 3.5
64664 Antena parabólica Oyster Cytrac (antena superficie sin receptor) 76)	2.735,-	○ 17
64633 Antena parabólica Oyster 85 digital Vision, sin receptor 76)	2.940,-	○ 14.5
<b>Cocina</b>		
58659 Frigorífico compresor 85l (en lugar de 65 l)	600,-	□ 5
<b>Packs</b>		
58014 HYMER Van Comfort-Line-Pack	3.550,-	○ 110
58020 HYMER Van Design-Pack color blanco	1.005,-	○
58021 HYMER Van Design-Pack color metalizado	1.515,-	○

● Serie  
◆ A petición (sin recargo)  
○ Equipamiento opcional  
- No disponible  
□ Equipamiento opcional disponible en Pack

Explicaciones: ver página 64-66

## Precios y datos técnicos HYMER Exsis-t



	414	474	564	588	598	688
Chasis	Fiat AL-KO Ducato	Fiat AL-KO Ducato	Fiat AL-KO Ducato	Fiat AL-KO Ducato	Fiat AL-KO Ducato	Fiat AL-KO Ducato
Motorización básica a)	2,0 Multijet	2,0 Multijet	2,0 Multijet	2,0 Multijet	2,0 Multijet	2,0 Multijet
kW (PS)	85 (115)	85 (115)	85 (115)	85 (115)	85 (115)	85 (115)
Longitud exterior aprox. cm	595	650	670	695	695	715
Anchura carrocería cm aprox. h)	212	212	212	212	212	212
Anchura total cm aprox. i)	222	222	222	222	222	222
Anchura interior aprox. cm	205	205	205	205	205	205
Altura exterior aprox. cm f), g)	277	277	277	277	277	277
Altura interior aprox. cm	198	198	198	198	198	198
Distancia entre ejes aprox. mm	3450	3450	3650	3900	3900	3900
Peso en orden de marcha aprox. b), *)	2630	2750	2790	2800	2840	2860
Carga máxima aprox. kg c)	870 / 1220 (OP)	750 / 1100 (OP)	710 / 1060 (OP)	700 / 1050 (OP)	660 / 1010 (OP)	640 / 990 (OP)
Masa técnica máxima admisible kg	3500 / 3850 (OP)	3500 / 3850 (OP)	3500 / 3850 (OP)	3500 / 3850 (OP)	3500 / 3850 (OP)	3500 / 3850 (OP)
Peso máximo remolcable con freno kg e)	2000 / 1650	2000 / 1650	2000 / 1650	2000 / 1650	2000 / 1650	2000 / 1650
Núm. máximo de pasajeros permitidos d)	4	4	4	4	4	4
Chasis f)	Fiat AL-KO Ducato Maxi	Fiat AL-KO Ducato Maxi	Fiat AL-KO Ducato Maxi	Fiat AL-KO Ducato Maxi	Fiat AL-KO Ducato Maxi	Fiat AL-KO Ducato Maxi
Motorización posible a)	2,3 Multijet	2,3 Multijet	2,3 Multijet	2,3 Multijet	2,3 Multijet	2,3 Multijet
Peso en orden de marcha aprox. b)	2690	2810	2850	2860	2900	2920
Carga máxima aprox. kg c)	810(a.W.) / 1560	690(a.W.) / 1440	650(a.W.) / 1400	640(a.W.) / 1640	600(a.W.) / 1600	580(a.W.) / 1580
Masa técnica máxima admisible kg	3500(a.W.) / 4250	3500(a.W.) / 4250	3500(a.W.) / 4250	3500(a.W.) / 4500	3500(a.W.) / 4500	3500(a.W.) / 4500
Peso máximo remolcable con freno kg e)	2000 / 1750	2000 / 1750	2000 / 1750	2000 / 1500	2000 / 1500	2000 / 1500
Núm. máximo de pasajeros permitidos d)	4	4	4	4	4	4
Aislamiento pared mm	35	35	35	35	35	35
Aislamiento techo mm	35	35	35	35	35	35
Aislamiento suelo mm	41	41	41	41	41	41
Medida de la puerta del garaje A x Al. cm	65 x 105	90 x 105	90 x 105	90x105 / 90x80 (a.W.)	70x67 rts / 70x102 rts (OP)	90x105 / 90x80 (a.W.)
Dim. cama posterior L x A aprox. cm	200 x 150/135	200 x 80 / 187 x 80	200 x 148	2 x 194 x 80	190 x 140	2 x 193 x 80
Plazas cama	2 + 1 (OP)	2 + 1 (OP)	2 + 1 (OP)	2 + 1 (OP)	2 + 1 (OP)	2 + 1 (OP)
Zona baño La x Pr aprox. cm	72 x 42/65	72 x 42/65	125 x 86	125 x 86	94 x 85	125 x 86
Ducha separada Anch. x Pr. cm aprox.					74 x 74	
Armario La x Pr x Al aprox. cm	42 x 53 x 125	42 x 53 x 125	40 x 58 x 198	28 x 53 x 184	2 x 31 x 55 x 118	40 x 58 x 198
Cocina La x Pr x Al aprox. cm	96 x 58 x 93	96 x 58 x 93	92 x 57 / 76 x 93	96 x 58 x 93	92 x 57 / 76 x 93	92 x 57 / 76 x 93
Volumen frigorífico litros aprox.	90 / 142 (OP)	90 / 142 (OP)	100 / 150 (OP)	105 / 150 (OP)	142	105 / 150 (OP)
Calefacción con instalación de aire caliente	Truma Combi 6	Truma Combi 6	Truma Combi 6	Truma Combi 6	Truma Combi 6	Truma Combi 6
Reserva de agua l	100	100	100	100	100	100
Suministro de agua aprox. L (durante el viaje)	20	20	20	20	20	20
Depósito aguas residuales l	100	100	100	100	100	100
Batería AH	95	95	95	95	95	95
2a Batería incl. cargador adicional	95 (OP)	95 (OP)	95 (OP)	95 (OP)	95 (OP)	95 (OP)
Enchufes 12 V/230 V	2 / 4	2 / 4	2 / 4	2 / 4	2 / 4	2 / 4

## Equipamiento de serie HYMER Exsis-t

### Basis

- Elevalunas eléctrico y cierre centralizado para cabina
- Luces de día integradas en los faros
- Protección guardabarros en eje trasero
- Retrovisores exteriores calefactados y regulables eléctricamente
- Airbag conductor y acompañante (Atención: con airbag acompañante, está prohibido el uso y colocación de asientos infantiles en el asiento delantero)
- Chasis AL-KO
- ABS (Sistema Antibloqueo) / EBD (Distribución de frenada electrónica)
- ESP incl. ASR, Traction Plus y Hill Holder
- Fiat Ducato Multijet 85 KW/ 115 PS, Euro 5+

### Estructura

- Escalón de entrada eléctrico
- Diseño exterior moderno gracias a las redondeadas formas en plancha de aluminio lisa
- Claraboya transparente HYMER de 40 x 40 cm con plissee oscurecedor y mosquitera justo sobre cama(s) trasera(s)
- Suelo ligero en GfK con aislamiento en Styrofoam
- Claraboya cristal blanco HYMER de 40 x 40 cm con plissee oscurecedor y mosquitera en cuarto de baño
- Luz avancé en LED con repisa antilluvia
- Cortina plisada de alta calidad en cabina conducción
- Claraboya panorámica HYMER de 80 x 50 cm con iluminación LED en zona comedor
- Capacidad de carga del garaje hasta 350 kg (opcional 450kg)
- Puerta de entrada habitáculo con revestimiento interior
- Óptimo aislamiento gracias a la construcción PUAL para paredes y el techo, aislados con espuma de poliuretano (espesor de 35 mm en paredes y techo)
- Puertas garaje grandes en sentido de la marcha derecho e izq. (excepto Exsis-t 598)

### Transformación

- Grupo de asientos en zona delantera con dos cinturones de 3 puntos integrados
- Asientos cabina tapizados a conjunto con el habitáculo, regulables en altura e inclinación, giratorios y con 2 apoyabrazos
- Colchones de espuma fría en varias zonas y de alta transpiración en la zona posterior.
- Mesa Luxus giratoria 360°, desplazable en ambas direcciones y con borde de madera maciza (sólo compatible con grupo de asientos en forma de L)

### Calefacción / Ventilación / Tecnología

- Calefacción Combi 6 con dispositivo aire caliente
- Iluminación interior completa en LED
- Rellano en zona dinette calefactado con termoventilación
- Depósito aguas residuales de 100 l, aislado y calefactado
- Potente batería 12 V 95 Ah AGM
- Centralita Truma CP plus
- Depósito de agua limpia 20/100 l, aislado y calefactado

### Multimedia

- Preinstalación radio/ TV incl. enchufe 12 V, altavoces de superficie en dormitorio posterior, antena radio y DVB-T

### Cocina

- Cajones con sistema de cierre suave Servo-Soft
- Cajones cocina muy anchos y con divisiones interiores móviles

## Packs de equipamiento HYMER Exsis-t

Comfort-Line Pack - Hymer Exsis-t	Euro	1	2
Aire acondicionado motor con filtro antipolen	1.515,-	●	●
Tempomat Fiat (Cruise Control)	295,-	●	●
Spoiler lacado	290,-	●	●
Mosquitera en puerta entrada habitáculo	375,-	●	●
Techo panorámico sobre cabina conductor, de apertura manual	1.210,-	●	●
Ventana en puerta de entrada habitáculo y con oscurecedor	200,-	●	●
Frigorífico Jumbo de 150 litros	765,-		●
<b>Precio Pack</b>		<b>3.885,-</b>	<b>4.650,-</b>
<b>Precio especial</b>		<b>3.445,-</b>	<b>3.750,-</b>
<b>Ahorro</b>		<b>440,-</b>	<b>900,-</b>

### Pack Style exterior

	Euro
Marco rejilla frigorífico en negro brillante	100,-
Faros delanteros con marcos en color negro	30,-
Asas puertas en color carrocería	40,-
Skid-plate en color negro brillante	50,-
Luces LED diurnas	335,-
<b>Precio Pack</b>	<b>555,-</b>

# Equipamiento opcional HYMER Exsis-t

	Euro	414	474	564	588	598	688	
<b>Vehículo base</b>								
Fiat Ducato 3,5 t, 2,3 Multijet, 96 KW/130 PS, Euro 5+	1.515,-	○	○	○	○	○	○	20
Fiat Ducato 3,5 t, 2,3 Multijet, 109 KW/148 PS, Euro 5+	2.725,-	○	○	○	○	○	○	20.5
Fiat Ducato 3,5 t, 3,0 Multijet, 130 KW/177 PS, Euro 5+	5.065,-	○	○	○	○	○	○	70.5
Fiat Ducato Maxi 2,3 Multijet, 96 KW/130 PS, Euro 5+	2.910,-	○	○	○	○	○	○	60
Fiat Ducato Maxi 2,3 Multijet, 109 KW/148 PS, Euro 5+	4.120,-	○	○	○	○	○	○	60.5
Fiat Ducato Maxi 3,0 Multijet, 130 KW/177 PS, Euro 5+	6.455,-	○	○	○	○	○	○	110
3005 PMA de 3,85 t para Fiat Ducato 35	255,-	○	○	○	○	○	○	
2301 Reducción MTMA/MMA a 3,5 t (en Fiat Ducato Maxi)		◆	◆	◆	◆	◆	◆	
Cambio automático 38),132)	2.330,-	○	○	○	○	○	○	17
2372 AL-KO Level Controller para eje trasero (ALC)	1.515,-	○	○	○	○	○	○	19
2440 Pack Asistente Conducción (sensores presión neumáticos, advertencia cambio de carril, sensores de luz y de lluvia) 93),139)	895,-	○	○	○	○	○	○	1.5
2327 Aire acondicionado motor con filtro antipolen	1.515,-	□	□	□	□	□	□	30
2310 Volante y pomo del cambio de marchas en piel	300,-	○	○	○	○	○	○	
2449 Volante Multi-Función 85)	395,-	○	○	○	○	○	○	
2425 Faros antiniebla	225,-	○	○	○	○	○	○	2
42409 Calefacción en los asientos conductor y acompañante	700,-	○	○	○	○	○	○	
37241 Spoiler pintado en color carrocería	290,-	□	□	□	□	□	□	
2445 Pack Style exterior 116)	560,-	○	○	○	○	○	○	
2446 Pack Style interior (Salpicadero con aplicaciones en aluminio, panel de control con aros cromados) 117)	155,-	○	○	○	○	○	○	
2447 Pack Style interior (Salpicadero con aplicaciones en color bronce, panel de control con aros cromados) 117)	205,-	○	○	○	○	○	○	
2325 Tempomat Fiat (Cruise Control)	295,-	□	□	□	□	□	□	2
2427 Llantas de acero 4 unidades de 16" en lugar de 15" 60)	195,-	○	○	○	○	○	○	16
2451 Llantas aluminio 4 unidades 16" (sólo posible con Fiat Ducato 3,5 t) 60)	765,-	○	○	○	○	○	○	
2452 Llantas aluminio 4 unidades 16" (sólo posible con chasis Fiat Ducato Maxi ) 60)	600,-	○	○	○	○	○	○	
25284 Rueda de recambio (15") de acero en espacio almacenamiento posterior	355,-	○	○	○	○	○	○	25
Rueda de repuesto (acero 16" ) incl. soporte en compartimento almacenamiento posterior	355,-	○	○	○	○	○	○	25
20150 Enganche para remolque 7)	1.615,-	○	○	○	○	○	○	63
<b>Estructura</b>								
57727 Color exterior cabina blanca / habitáculo blanco		●	●	●	●	●	●	
Pintura exterior cabina conducción (metalizada): gris aluminio, negro 46)	605,-	○	○	○	○	○	○	
57820 Color exterior cabina blanco / habitáculo gris Sierra metalizado	2.225,-	○	○	○	○	○	○	30
33327 Ventana abatible trasera izq. en dirección marcha con oscurecedor y mosquitera	300,-	●	●	●	●	●	●	4
33328 Ventana abatible en parte posterior, lado derecho sentido de la marcha incl. oscurecedor y mosquitera	300,-	○	●	●	●	●	●	4
33402 Ventilador Fantastic Vent en la cocina 26)	460,-	○	○	○	○	○	○	5
33504 Claraboya panorámica HYMER de 80 x 50 cm, con doble cristal en zona cama posterior 76),131)	410,-	-	○	○	○	○	○	12
33331 Techo panorámico sobre cabina conductor, de apertura manual	1.210,-	□	□	□	□	□	□	14
37240 Baca-portaequipajes con escalera y suelo del techo en aluminio 13),43)	655,-	○	○	○	○	○	○	15
83528 Aislante para la cabina del conductor	485,-	○	○	○	○	○	○	3
37665 Portabicicletas para 3 unid 4)	340,-	○	○	○	○	○	○	8
37664 Portabicicletas para 4 unid 4)	395,-	○	○	○	○	○	○	11
37612 Railes bicicleta para el garaje posterior 39)	235,-	-	○	○	○	-	○	5
37681 Portamotocicletas extensible, útil también para 2 bicicletas 5),7),62)	2.430,-	○	○	○	○	○	○	57
Toldo Omnistor de 3 m con adaptador y carcasa en color blanco o plateado 17)	1.010,-	○	-	-	-	-	-	25
Toldo Omnistor de 3,5 m con adaptador y carcasa en blanco o plateado 17)	1.115,-	-	○	○	-	-	-	32
Toldo Omnistor de 4 m con adaptador y carcasa en blanco o plateado 17)	1.370,-	-	-	-	○	○	○	40
33356 Ventana en puerta de entrada habitáculo y con oscurecedor	200,-	□	□	□	□	□	□	1
34300 Cierres de seguridad para puerta entrada	295,-	○	○	○	○	○	○	0.5
801 Patas traseras Comfort (2 unidades)	305,-	○	○	○	○	○	○	9
33505 Revestimiento techo en fibra de vidrio GFK 81)	700,-	○	○	○	○	○	○	30
35119 Adhesivos adicionales (color titanio)	505,-	○	○	○	○	○	○	
<b>Habitáculo</b>								
42602 Grupo de asientos en L Comfort Lounge, mesa orientable y con marco de madera y dos cinturones de 3 puntos	505,-	○	○	○	○	○	○	10
34353 Mosquitera en puerta entrada habitáculo	375,-	□	□	□	□	□	□	3
85683 Cortina coarrugable oscurecedor en cabina 60)	430,-	○	○	○	○	○	○	7.5
44172 Rejilla de madera en la ducha	145,-	●	●	○	○	○	○	3
47661 Camas individuales en la parte trasera incluida la puerta del garaje a la derecha y la izquierda		-	-	-	◆	-	◆	


● Serie  
◆ A petición (sin recargo)  
○ Equipamiento opcional  
- No disponible  
□ Equipamiento opcional disponible en Pack

# Equipamiento opcional HYMER Exsis-t

	Euro	414	474	564	588	598	688	
47658 Cama Queen posterior versión alta (garaje), incl. puerta garaje derecha		-	-	-	-	◆	-	
47645 Colchón adicional entre las camas individuales	200,-	-	○	-	○	-	○	4
Transformación en cama del grupo de asientos en L / grupo de asientos incl. cojín adicional y mesa con pie telescópico	400,-	-	-	○	-	○	○	5
47654 Cojín adicional para aumentar la superficie de descanso junto con el asiento del conductor (incl. mesa con pie regulable)	300,-	○	○	-	○	-	-	2
44187 Cojín adicional extensión cama (10cm)	120,-	-	-	-	-	○	-	0.5
44164 Sistema de descanso con somier de platos para cama(s) trasera(s)	500,-	○	○	○	○	-	○	3
59130 Ducha exterior en el garaje	275,-	○	○	○	○	○	○	1
83640 Cortinas aislantes para cristales cabina	250,-	○	○	○	○	○	○	2
83560 Aislante para el suelo de la cabina	135,-	○	○	○	○	○	○	3
<b>Diseño interior</b>								
651 Decoración del mobiliario Trentino Birnbaum		●	●	●	●	●	●	
55018 Mundo de estilo Palatino creme	905,-	○	○	○	○	○	○	
57987 Pack acogedor: 2 cojines y colcha para cama(s) posterior(es)	200,-	○	○	○	○	○	○	4
640 Decoración salpicadero en madera 118)	390,-	○	○	○	○	○	○	
Tapicerías Castello, Millau, Pico, Santorin, Varuna		●	●	●	●	●	●	
1867 Tapicería Paradiso (material Eco Tech)	1.005,-	○	○	○	○	○	○	
Combinación tapicería piel sintética/tela Cremissimo, Etna, Martinique, Santana	1.005,-	○	○	○	○	○	○	4
1745 Tapicería piel Kiesel	2.735,-	○	○	○	○	○	○	6.5
Moquetas Roma/Samara para cabina conducción y habitáculo, sin fijar	400,-	○	○	○	○	○	○	10
<b>Calefacción / Ventilación / Tecnología</b>								
87996 Alarma Thitronik para puertas	705,-	○	○	○	○	○	○	1
43207 Pack Iluminación regulable independientemente en zona comedor y dormitorio, iluminación indirecta en armarios superiores con iluminación ambiente	505,-	○	○	○	○	○	○	2
56150 Toma de gas exterior con llave de paso	200,-	○	○	○	○	○	○	1
51707 Segunda batería habitáculo (95 Ah AGM) incl. cargador adicional 18 A	460,-	○	○	○	○	○	○	30
57948 Aire acondicionado en techo Truma Aventa Comfort 27)	2.025,-	-	-	○	○	-	○	33
56116 Suelo radiante eléctrico 47)	615,-	○	○	○	○	○	○	10
632 Válvula SOG 120)	235,-	○	○	○	○	-	○	1
56003 Calefacción gas Truma Combi 6 con calentador de inmersión eléctrico de 1800 W	545,-	○	○	○	○	○	○	1
56502 Truma Duo Control CS con conmutador automático y EisEx	300,-	○	○	○	○	○	○	3
52885 Calefacción adicional intercambiador calor motor con aire caliente función Sirocco Arizona 3 KW (montaje debajo consola asiento acompañante)	605,-	○	○	○	○	○	○	3
56114 Calefacción Diesel Webasto para cabina	1.880,-	○	○	○	○	○	○	4.5
54200 Enchufes adicionales 230 V (compartimentos almacenamiento exteriores / garaje, zona de entrada, armario superior grupo de asientos, zona posterior)	200,-	○	○	○	○	○	○	1
<b>Multimedia</b>								
43223 Soporte pantalla plana 19 pulgadas	365,-	○	○	○	○	○	○	4
62317 Pantalla plana LED 19" con altavoces integrados, mando a distancia, DVD, Sistema Multimedia Smart HYMER (DVB-T/C, DVB-S2) 73),124)	1.110,-	○	○	○	○	○	○	12
62342 2a TV LED en el dormitorio: monitor 19 pulgadas con altavoces integrados, DVD, DVB-T/C, DVB-S2, precableado y soporte pared 96)	1.310,-	○	○	○	○	○	○	13
62303 Autoradio con reproductor CD-/MP3	300,-	○	○	○	○	○	○	1
62328 Autoradio DAB+ con reproductor CD-/MP3	460,-	○	○	○	○	○	○	1
87904 Sistema vídeo visión trasera (en color) con monitor 4 pulgadas y cámara	705,-	○	○	○	○	○	○	2
87998 Navegador doble DIN incl. reproductor DVD, cámara visión trasera doble objetivo y tapa (Shutter)	3.040,-	○	○	○	○	○	○	3.5
64648 Antena parabólica Caro Digital Vision (antena plana sin receptor) 121),130)	2.530,-	○	○	○	○	○	○	14.5
64633 Antena parabólica Oyster 85 digital Vision, sin receptor 121),130)	2.940,-	○	○	-	○	○	○	14.5
<b>Cocina</b>								
58602 Frigorífico Jumbo de 150 litros	765,-	-	-	□	□	-	□	15
58657 Smart-Tower (Frigorífico 142 l, en lugar de armario ropero) 60)	765,-	○	○	-	-	●	-	6
58643 TEC-Tower ((Combinación frigorífico/congelador 160 ltrs, horno con grill) en lugar de frigorífico Jumbo 150 ltrs) 10),34),60)	600,-	-	-	○	○	-	○	10
57944 Combinación cocina / horno Thetford Aspire 52)	765,-	○	○	-	○	-	-	33
57931 Horno Thetford integrado en la cocina	680,-	-	-	-	-	○	-	20
<b>Packs</b>								
57845 Comfort-Line Pack - Hymer Exsis-t (sin frigorífico Jumbo)	3.445,-	○	○	○	○	○	○	50
57844 Comfort-Line Pack - Hymer Exsis-t	3.750,-	-	-	○	○	-	○	65


● Serie  
◆ A petición (sin recargo)  
○ Equipamiento opcional  
- No disponible  
□ Equipamiento opcional disponible en Pack

# Precios y datos técnicos HYMER Tramp CL



	554	578	588	614	668
Chasis	Fiat AL-KO Ducato	Fiat AL-KO Ducato	Fiat AL-KO Ducato	Fiat AL-KO Ducato	Fiat AL-KO Ducato
Motorización básica a)	2,0 Multijet	2,0 Multijet	2,0 Multijet	2,0 Multijet	2,0 Multijet
kW (PS)	85 (115)	85 (115)	85 (115)	85 (115)	85 (115)
Longitud exterior aprox. cm	699	699	720	720	749
Anchura carrocería cm aprox. h)	225	225	225	225	225
Anchura total cm aprox. i)	235	235	235	235	235
Anchura interior aprox. cm	218	218	218	218	218
Altura exterior aprox. cm f), g)	290	290	290	290	290
Altura interior aprox. cm	212	212	212	212	212
Distancia entre ejes aprox. mm	4000	4000	4000	4000	4350
Peso en orden de marcha aprox. b)	2980	2900	2930	2980	2990
Carga máxima aprox. kg c)	520 / 870 (OP)	600 / 950 (OP)	570 / 920 (OP)	520 / 870 (OP)	510 / 860 (OP)
Masa técnica máxima admisible kg	3500 / 3850 (OP)	3500 / 3850 (OP)	3500 / 3850 (OP)	3500 / 3850 (OP)	3500 / 3850 (OP)
Peso máximo remolcable con freno kg e)	2000 / 1650	2000 / 1650	2000 / 1650	2000 / 1650	2000 / 1650
Núm. máximo de pasajeros permitidos d)	4	4	4	4 + 1 (OP)	4 + 1 (OP)
Chasis f)	Fiat AL-KO Ducato Maxi	Fiat AL-KO Ducato Maxi	Fiat AL-KO Ducato Maxi	Fiat AL-KO Ducato Maxi	Fiat AL-KO Ducato Maxi
Motorización posible a)	2,3 Multijet	2,3 Multijet	2,3 Multijet	2,3 Multijet	2,3 Multijet
Peso en orden de marcha aprox. b)	3040	2960	2990	3040	3050
Carga máxima aprox. kg c)	460 (a.W.) / 1460	540 (a.W.) / 1540	510 (a.W.) / 1510	460 (a.W.) / 1460	450 (a.W.) / 1450
Masa técnica máxima admisible kg	3500 (a.W.) / 4500	3500 (a.W.) / 4500	3500 (a.W.) / 4500	3500 (a.W.) / 4500	3500 (a.W.) / 4500
Peso máximo remolcable con freno kg e)	2000 / 1500	2000 / 1500	2000 / 1500	2000 / 1500	2000 / 1500
Núm. máximo de pasajeros permitidos d)	4 (a.W.) / 5 (OP)	4	4	4 (a.W.) / 5 (OP)	4 (a.W.) / 5 (OP)
Aislamiento pared mm	35	35	35	35	35
Aislamiento techo mm	35	35	35	35	35
Aislamiento suelo mm	46	46	46	46	46
Medida de la puerta del garaje A x Al. cm	99 x 79	95 x 114	95 x 114	95 x 114	110 x 67
Cama abatible cabina L x A aprox. cm	195 x 145/120 (OP)			195 x 145/120 (OP)	195 x 145/120 (OP)
Dim. cama central L x A aprox. cm	190 x 70 (OP)			190 x 70 (OP)	190 x 70 (OP)
Dim. cama posterior L x A aprox. cm	193 x 136/95	189 x 80 / 192 x 80	193 x 80 / 189 x 80	204 x 136	184 x 75/ 205 x 75
Plazas cama	2 + 3 (OP)	2 + 1 (OP)	2 + 1 (OP)	2 + 3 (OP)	2 + 3 (OP)
Zona baño La x Pr aprox. cm	140 x 67/80	125 x 86	125 x 86	125 x 86	90 x 99
Ducha separada Anch. x Pr. cm aprox.					62 x 84
Armario La x Pr x Al aprox. cm	68 x 60 x 212	30 x 60 x 140	36 x 61 x 212	30x75x140 / 42x60x212	70 x 60 x 145
Cocina La x Pr x Al aprox. cm	92 x 70 / 92 x 92	107 x 60 x 92	92 x 60 / 92 x 92	92 x 60 / 92 x 92	92 x 70 / 92 x 92
Volumen frigorífico litros aprox.	100 / 160 (OP)	100 / 160 (OP)	100 / 160 (OP)	100 / 160 (OP)	100 / 160 (OP)
Calefacción con instalación de aire caliente	Truma Combi 6/Aide Compact 3020 (OP)	Truma Combi 6/Aide Compact 3020 (OP)	Truma Combi 6/Aide Compact 3020 (OP)	Truma Combi 6/Aide Compact 3020 (OP)	Truma Combi 6/Aide Compact 3020 (OP)
Reserva de agua l	155	155	155	155	155
Suministro de agua aprox. L (durante el viaje)	20	20	20	20	20
Depósito aguas residuales l	100	100	100	100	100
Batería AH	95	95	95	95	95
2a Batería incl. cargador adicional	95 (OP)	95 (OP)	95 (OP)	95 (OP)	95 (OP)
Enchufes 12 V/230 V	2 / 4	2 / 4	2 / 4	2 / 4	2 / 4

# Precios y datos técnicos HYMER Tramp CL



	678	698
Chasis	Fiat AL-KO Ducato	Fiat AL-KO Ducato
Motorización básica a)	2,0 Multijet	2,0 Multijet
kW (PS)	85 (115)	85 (115)
Longitud exterior aprox. cm	749	749
Anchura carrocería cm aprox. h)	225	225
Anchura total cm aprox. i)	235	235
Anchura interior aprox. cm	218	218
Altura exterior aprox. cm f), g)	290	290
Altura interior aprox. cm	212	212
Distancia entre ejes aprox. mm	4350	4350
Peso en orden de marcha aprox. b)	3030	3030
Carga máxima aprox. kg c)	470 / 820 (OP)	470 / 820 (OP)
Masa técnica máxima admisible kg	3500 / 3850 (OP)	3500 / 3850 (OP)
Peso máximo remolcable con freno kg e)	2000 / 1650	2000 / 1650
Núm. máximo de pasajeros permitidos d)	4 + 1 (OP)	4 + 1 (OP)
Chasis f)	Fiat AL-KO Ducato Maxi	Fiat AL-KO Ducato Maxi
Motorización posible a)	2,3 Multijet	2,3 Multijet
Peso en orden de marcha aprox. b)	3090	3090
Carga máxima aprox. kg c)	410 (a.W.) / 1410	410 (a.W.) / 1410
Masa técnica máxima admisible kg	3500 (a.W.) / 4500	3500 (a.W.) / 4500
Peso máximo remolcable con freno kg e)	2000 / 1500	2000 / 1500
Núm. máximo de pasajeros permitidos d)	4 (a.W.) / 5 (OP)	4 (a.W.) / 5 (OP)
Aislamiento pared mm	35	35
Aislamiento techo mm	35	35
Aislamiento suelo mm	46	46
Medida de la puerta del garaje A x Al. cm	110 x 114	70 x 102
Cama abatible cabina L x A aprox. cm	195 x 145/120 (OP)	195 x 145/120 (OP)
Dim. cama central L x A aprox. cm	190 x 70 (OP)	190 x 70 (OP)
Dim. cama posterior L x A aprox. cm	191 x 80/ 187 x 80	190 x 140
Plazas cama	2 + 3 (OP)	2 + 3 (OP)
Zona baño La x Pr aprox. cm	100 x 85	100 x 85
Ducha separada Anch. x Pr. cm aprox.	73 x 75	73 x 75
Armario La x Pr x Al aprox. cm	52x83x93 / 38x55x132	2x 38 x 55 x 107
Cocina La x Pr x Al aprox. cm	92 x 70 / 92 x 92	92 x 70 / 92 x 92
Volumen frigorífico litros aprox.	100 / 160 (OP)	100 / 160 (OP)
Calefacción con instalación de aire caliente	Truma Combi 6/Aide Compact 3020 (OP)	Truma Combi 6/Aide Compact 3020 (OP)
Reserva de agua l	155	155
Suministro de agua aprox. L (durante el viaje)	20	20
Depósito aguas residuales l	100	100
Batería AH	95	95
2a Batería incl. cargador adicional	95 (OP)	95 (OP)
Enchufes 12 V/230 V	2 / 4	2 / 4



## Equipamiento de serie HYMER Tramp CL

### Basis

- Protección guardabarros en eje trasero
- Airbag conductor y acompañante (Atención: con airbag acompañante, está prohibido el uso y colocación de asientos infantiles en el asiento delantero)
- Elevavinas eléctrico y cierre centralizado para cabina
- Retrovisores exteriores calefactados y regulables eléctricamente
- Luces de día integradas en los faros
- Chasis AL-KO
- Fiat Ducato Multijet 85 KW/ 115 PS, Euro 5+
- ABS (Sistema Antibloqueo) / EBD (Distribución de frenada electrónica)
- ESP incl. ASR, Traction Plus y Hill Holder

### Estructura

- Claraboya transparente HYMER de 40 x 40 cm con plissee oscurecedor y mosquitera justo sobre cama(s) trasera(s)
- Cortina plisada de alta calidad en cabina conducción
- Diseño exterior moderno gracias a las redondeadas formas en plancha de aluminio lisa
- Puerta entrada habitáculo con ventana y revestimiento interior
- Gran puerta garaje en sentido de la marcha lado derecho y portón exterior lado izquierdo
- Óptimo aislamiento gracias a la construcción PUAL para paredes y el techo, aislados con espuma de poliuretano (espesor de 35 mm en paredes y techo)
- Claraboya HYMER cristal blanco de 40 x 40 cm con oscurecedor y mosquitera encima de la ducha separada
- Luz avancé en LED con repisa antilluvia
- Suelo ligero en GfK con aislamiento en Styrofoam
- Escalón de entrada eléctrico
- Claraboya cristal blanco HYMER de 40 x 40 cm con plissee oscurecedor y mosquitera en cuarto de baño
- Carga garaje hasta 450 kg
- Claraboya transparente HYMER de 40 x 40 cm con plissee oscurecedor y mosquitera sobre zona comedor

### Transformación

- Cojín/es adicional/es entre camas individuales y escalera extensible
- Sistema portaobjetos montado en el garaje (paredes posteriores)
- Asientos cabina tapizados a conjunto con el habitáculo, regulables en altura e inclinación, giratorios y con 2 apoyabrazos
- Grupo de asientos en zona delantera con dos cinturones de 3 puntos integrados
- Colchones de espuma fría en varias zonas y de alta transpiración en la zona posterior.
- Mesa Luxus giratoria 360°, desplazable en ambas direcciones y con borde de madera maciza (sólo compatible con grupo de asientos en forma de L)

### Diseño interior

- Concepto zona de día ("Modern Living")

### Calefacción / Ventilación / Tecnología

- Rellano en zona dinette calefactado con termoventilación
- Calefacción Combi 6 con dispositivo aire caliente
- Potente batería 12 V 95 Ah AGM
- Depósito aguas residuales de 100 l, aislado y calefactado
- Iluminación interior completa en LED
- Centralita Truma CP plus
- Depósito de agua limpia de 20/155 l, aislado y calefactado

### Multimedia

- Preinstalación radio/ TV incl. enchufe 12 V, altavoces de superficie en dormitorio posterior, antena radio y DVB-T
- Soporte para pantalla plana

### Cocina

- Armario cocina con base (excepto 578)
- Cajones con sistema de cierre suave Servo-Soft

## Packs de equipamiento HYMER Tramp CL

HYMER Tramp CL Comfort Line Pack	Euro	1	2
Frigorífico Jumbo 160 Litros	765,-	●	●
Spoiler pintado en color carrocería	290,-	●	●
Aire acondicionado motor con filtro antipolen	1.515,-	●	●
Tempomat Fiat (Cruise Control)	295,-	●	●
Mosquitera en puerta entrada habitáculo	375,-	●	●
Cortina coarrugable oscurecedor en cabina	430,-	●	●
Techo panorámico sobre cabina conductor, de apertura manual	1.210,-	●	●
Claraboya panorámica HYMER de 80 x 50 cm, con doble cristal e iluminación LED en zona comedor	545,-	●	●
<b>Precio Pack</b>	<b>4.880,-</b>	<b>5.425,-</b>	
<b>Precio especial</b>	<b>3.750,-</b>	<b>3.890,-</b>	
<b>Ahorro</b>	<b>1.130,-</b>	<b>1.535,-</b>	

HYMER Tramp CL ALDE Arktis Pack	Euro	1	2	Pack Style exterior	Euro
Calefacción agua caliente ALDE (incl. propulsor)	2.835,-	●	●	Marco rejilla frigorífico en negro brillante	100,-
Intercambiador de calor para calefacción por agua caliente ALDE	905,-	●	●	Faros delanteros con marcos en color negro	30,-
Preinstalación intercambiador de calor Fiat	255,-	●	●	Asas puertas en color carrocería	40,-
Calefacción suelo radiante por agua	905,-	●	●	Skid-plate en color negro brillante	50,-
Cortinas aislantes para cristales cabina	250,-	●	●	Luces LED diurnas	335,-
Aislante para la cabina del conductor	485,-	●	●	<b>Precio Pack</b>	<b>555,-</b>
Calefacción Diesel Webasto para cabina	1.880,-	●	●		
<b>Precio Pack</b>	<b>5.635,-</b>	<b>7.515,-</b>			
<b>Precio especial</b>	<b>4.565,-</b>	<b>6.090,-</b>			
<b>Ahorro</b>	<b>1.070,-</b>	<b>1.425,-</b>			

## Equipamiento opcional HYMER Tramp CL

Vehículo base	Euro	554	578	588	614	668	678	698	
Fiat Ducato 3,5 t, 2,3 Multijet, 96 KW/130 PS, Euro 5+	1.515,-	○	○	○	○	○	○	○	20
Fiat Ducato 3,5 t, 2,3 Multijet, 109 KW/148 PS, Euro 5+	2.725,-	○	○	○	○	○	○	○	20.5
Fiat Ducato 3,5 t, 3,0 Multijet, 130 KW/177 PS, Euro 5+	5.065,-	○	○	○	○	○	○	○	70.5
Fiat Ducato Maxi 2,3 Multijet, 96 KW/130 PS, Euro 5+	2.910,-	○	○	○	○	○	○	○	60
Fiat Ducato Maxi 2,3 Multijet, 109 KW/148 PS, Euro 5+	4.120,-	○	○	○	○	○	○	○	60.5
Fiat Ducato Maxi 3,0 Multijet, 130 KW/177 PS, Euro 5+	6.455,-	○	○	○	○	○	○	○	110
3005 PMA de 3,85 t para Fiat Ducato 35	255,-	○	○	○	○	○	○	○	
2301 Reducción MTMA/MMA a 3,5 t (en Fiat Ducato Maxi) Cambio automático 38),132)	2.330,-	◆	◆	◆	◆	◆	◆	◆	17
2372 AL-KO Level Controller para eje trasero (ALC)	1.515,-	○	○	○	○	○	○	○	19
2440 Pack Asistente Conducción (sensores presión neumáticos, advertencia cambio de carril, sensores de luz y de lluvia) 93),139)	895,-	○	○	○	○	○	○	○	1.5
2327 Aire acondicionado motor con filtro antipolen	1.515,-	□	□	□	□	□	□	□	30
2310 Volante y pomo del cambio de marchas en piel	300,-	○	○	○	○	○	○	○	
2449 Volante Multi-Función 85)	395,-	○	○	○	○	○	○	○	
2425 Faros antiniebla	225,-	○	○	○	○	○	○	○	2
42409 Calefacción en los asientos conductor y acompañante	700,-	○	○	○	○	○	○	○	
37241 Spoiler pintado en color carrocería	290,-	□	□	□	□	□	□	□	
2445 Pack Style exterior 116)	560,-	○	○	○	○	○	○	○	
2446 Pack Style interior (Salpicadero con aplicaciones en aluminio, panel de control con aros cromados) 117)	155,-	○	○	○	○	○	○	○	
2447 Pack Style interior (Salpicadero con aplicaciones en color bronce, panel de control con aros cromados) 117)	205,-	○	○	○	○	○	○	○	
2325 Tempomat Fiat (Cruise Control)	295,-	□	□	□	□	□	□	□	2
2427 Llantas de acero 4 unidades de 16" en lugar de 15" 60)	195,-	○	○	○	○	○	○	○	16
2451 Llantas aluminio 4 unidades 16 " (sólo posible con Fiat Ducato 3,5 t) 60)	765,-	○	○	○	○	○	○	○	
2452 Llantas aluminio 4 unidades 16 " (sólo posible con chasis Fiat Ducato Maxi ) 60)	600,-	○	○	○	○	○	○	○	
25284 Rueda de recambio (15") de acero en espacio almacenamiento posterior	355,-	○	○	○	○	○	○	○	25
Rueda de repuesto (acero 16" ) incl. soporte en compartimento almacenamiento posterior	355,-	○	○	○	○	○	○	○	25
20150 Enganche para remolque 7),28)	1.615,-	○	○	○	○	○	○	○	33
<b>Estructura</b>									
57727 Color exterior cabina blanca / habitáculo blanco		●	●	●	●	●	●	●	
Pintura exterior cabina conducción (metalizada): gris aluminio, negro 46)	605,-	○	○	○	○	○	○	○	
57820 Color exterior cabina blanco / habitáculo gris Sierra metalizado	2.225,-	○	○	○	○	○	○	○	30
33331 Techo panorámico sobre cabina conductor, de apertura manual	1.210,-	□	□	□	□	□	□	□	14
801 Patas traseras Comfort (2 unidades)	305,-	○	○	○	○	○	○	○	9
33316 Puerta garaje lado izquierdo en sentido de la marcha (medidas 95 x 114 cm)	505,-	-	○	○	-	-	-	-	8
33284 Portones garaje en lado izquierdo sentido de la marcha (medidas 110 x 114 cm)	505,-	-	-	-	-	-	-	-	9
33327 Ventana abatible trasera izq. en dirección marcha con oscurecedor y mosquitera	300,-	-	●	●	○	●	●	●	4
33328 Ventana abatible en parte posterior, lado derecho sentido de la marcha incl. oscurecedor y mosquitera		●	●	●	●	●	●	●	4
33352 Ventana trasera abatible con oscurecedor y mosquitera	300,-	○	-	-	○	-	-	-	2
33353 Ventana corredera en banco de asientos, lado derecho sentido de la marcha	300,-	○	-	-	○	○	○	○	1
33500 Claraboya panorámica HYMER de 80 x 50 cm, con doble cristal e iluminación LED en zona comedor 68)	545,-	□	□	□	□	□	□	□	14
33504 Claraboya panorámica HYMER de 80 x 50 cm, con doble cristal en zona cama posterior 70),76),99)	410,-	○	○	○	○	○	○	○	12
33402 Ventilador techo Fantastic Vent 49)	460,-	○	○	○	○	○	○	○	5
37240 Baca-portaequipajes con escalera y suelo del techo en aluminio 13)	655,-	○	○	○	○	○	○	○	15
83528 Aislante para la cabina del conductor	485,-	□	□	□	□	□	□	□	3
33505 Revestimiento techo en fibra de vidrio GfK 81)	700,-	○	○	○	○	○	○	○	30
Toldo Omnistor de 3,5 m con adaptador y carcasa en blanco o plateado 17)	1.115,-	○	○	-	-	-	-	-	32
Toldo Omnistor de 4 m con adaptador y carcasa en blanco o plateado 17)	1.370,-	-	-	○	○	○	○	○	40
37665 Portabicicletas para 3 unid 4),5)	340,-	○	○	○	○	○	○	○	8
37664 Portabicicletas para 4 unid 4),5)	395,-	○	○	○	○	○	○	○	11
37680 Portamotos extensible, utilizable también para 2 bicicletas 5),7),28),62)	2.430,-	○	○	○	○	○	○	○	32
34202 Puerta de entrada Confort con ventana	400,-	○	○	○	○	○	○	○	15
34300 Cierres de seguridad para puerta entrada	295,-	○	○	○	○	○	○	○	0.5
35119 Adhesivos adicionales (color titanio)	505,-	○	○	○	○	○	○	○	
<b>Habitáculo</b>									
42602 Grupo de asientos en L Comfort Lounge, mesa orientable y con marco de madera y dos cinturones de 3 puntos	505,-	○	○	○	○	○	○	○	10
85683 Cortina coarrugable oscurecedor en cabina 60)	430,-	□	□	□	□	□	□	□	7.5

- Serie
- ◆ A petición (sin recargo)
- Equipamiento opcional
- No disponible
- Equipamiento opcional disponible en Pack

Explicaciones: ver página 64-66

# Equipamiento opcional HYMER Tramp CL

	Euro	554	578	588	614	668	678	698	
44822 Cama abatible sobre grupo de asientos con colchón de espuma fría 2),30),42)	1.515,-	○	-	-	○	○	○	○	37
44824 Cama doble regulable con colchón espuma fría 7 zonas sobre grupo de asientos (versión eléctrica) 2),30),42)	2.025,-	○	-	-	○	○	○	○	40
34353 Mosquitera en puerta entrada habitáculo	375,-	□	□	□	□	□	□	□	3
Transformación en cama del grupo de asientos en L / grupo de asientos incl. cojín adicional y mesa con pie telescópico	400,-	○	-	-	○	○	○	○	5
47654 Cojín adicional para aumentar la superficie de descanso junto con el asiento del conductor (incl. mesa con pie regulable)	300,-	○	○	-	-	-	-	-	2
87947 5a plaza con cinturón de 3 puntos en el asiento tipo banco, lado derecho en sentido de la marcha 66),90),102)	700,-	-	-	-	○	○	○	○	30
42721 Armario para la ropa entre las camas individuales	-	◆	◆	-	-	◆	-	-	
47643 Extensión plegable en la zona de los pies de la cama francesa 88)	200,-	○	-	-	-	-	-	-	3
44164 Sistema de descanso con somier de platos para cama(s) trasera(s) 61)	500,-	○	○	○	○	○	○	-	3
44172 Rejilla de madera en la ducha	145,-	○	○	○	○	○	○	○	3
44173 Asiento madera plegable en la ducha 50)	170,-	-	-	-	-	-	-	○	2
37267 Suelo garaje	400,-	-	-	-	-	-	-	-	18.5
83560 Aislante para el suelo de la cabina	135,-	○	○	○	○	○	○	○	3
83640 Cortinas aislantes para cristales cabina	250,-	□	□	□	□	□	□	□	2
<b>Diseño interior</b>									
651 Decoración del mobiliario Trentino Birnbaum		●	●	●	●	●	●	●	
640 Decoración salpicadero en madera 118)	390,-	○	○	○	○	○	○	○	
57987 Pack acogedor: 2 cojines y colcha para cama(s) posterior(es)	200,-	○	○	○	○	○	○	○	4
Tapicerías Castello, Millau, Pico, Santorin, Varuna		●	●	●	●	●	●	●	
1867 Tapicería Paradiso (material Eco Tech)	1.005,-	○	○	○	○	○	○	○	
Combinación tapicería piel sintética/tela Creissimo, Etna, Martinique, Santana	1.005,-	○	○	○	○	○	○	○	4
1884 Combinación tapicería / piel Tobago	1.515,-	○	○	○	○	○	○	○	4
1745 Tapicería piel Kiesel	2.735,-	○	○	○	○	○	○	○	6.5
Moquetas Roma/Samara para cabina conducción y habitáculo, sin fijar	400,-	○	○	○	○	○	○	○	10
<b>Calefacción / Ventilación / Tecnología</b>									
47143 Iluminación ambiente incl. marco de cristal acrílico con iluminación LED para ventana techo panorámica	605,-	○	○	○	○	○	○	○	2.5
87996 Alarma Thitronik para puertas	705,-	○	○	○	○	○	○	○	1
56150 Toma de gas exterior con llave de paso	200,-	○	○	○	○	○	○	○	1
54200 Enchufe adicional 230 V (compartimento almacenaje exterior/garaje, zona de entrada, armario superior grupo de asientos)	200,-	○	○	○	○	○	○	○	1
51707 Segunda batería habitáculo (95 Ah AGM) incl. cargador adicional 18 A	460,-	○	○	○	○	○	○	○	30
57948 Aire acondicionado en techo Truma Aventa Comfort 67),99)	2.025,-	○	○	○	○	○	○	○	33
56003 Calefacción gas Truma Combi 6 con calentador de inmersión eléctrico de 1800 W	545,-	○	○	○	○	○	○	○	1
56502 Truma Duo Control CS con conmutador automático y EisEx	300,-	○	○	○	○	○	○	○	3
52882 Calefacción agua caliente ALDE (incl. propulsor) 69)	2.835,-	□	□	□	□	□	□	□	55
52881 Intercambiador de calor para calefacción por agua caliente ALDE	905,-	□	□	□	□	□	□	□	3
56121 Calefacción suelo radiante por agua 57),69)	905,-	□	□	□	□	□	□	□	22
56114 Calefacción Diesel Webasto para cabina	1.880,-	□	□	□	□	□	□	□	4.5
<b>Multimedia</b>									
62316 Preinstalación Radio-TV en armario alto en lugar de la zona comedor incl. soporte monitor, caja altavoces, radio y antena DVB-T, enchufe 12V		●	-	◆	◆	◆	◆	◆	5
62317 Pantalla plana LED 19" con altavoces integrados, mando a distancia, DVD, Sistema Multimedia Smart HYMER (DVB-T/C, DVB-S2) 124)	1.110,-	○	○	○	○	○	○	○	12
62342 2a TV LED en el dormitorio: monitor 19 pulgadas con altavoces integrados, DVD, DVB-T/C, DVB-S2, precableado y soporte pared 96)	1.310,-	○	○	○	○	○	○	○	13
62303 Autoradio con reproductor CD-/MP3	300,-	○	○	○	○	○	○	○	1
62328 Autoradio DAB+ con reproductor CD-/MP3	460,-	○	○	○	○	○	○	○	1
87904 Sistema vídeo visión trasera (en color) con monitor 4 pulgadas y cámara	705,-	○	○	○	○	○	○	○	2
87998 Navegador doble DIN incl. reproductor DVD, cámara visión trasera doble objetivo y tapa (Shutter)	3.040,-	○	○	○	○	○	○	○	3.5
64648 Antena parabólica Caro Digital Vision (antena plana sin receptor) 74)	2.530,-	○	○	○	○	○	○	○	14.5
64633 Antena parabólica Oyster 85 digital Vision, sin receptor 74)	2.940,-	○	○	○	○	○	○	○	14.5
<b>Cocina</b>									
58602 Frigorífico Jumbo 160 Litros 60)	765,-	□	□	□	□	□	□	□	15
58643 TEC-Tower (combinación frigorífico-congelador 160 l, horno y grill) en lugar de frigorífico Jumbo de 160 l 60)	600,-	○	○	○	○	○	○	○	10
<b>Packs</b>									
57806 HYMER Tramp CL Comfort Line Pack 1 (sólo compatible con cama cabina)	3.750,-	○	-	-	○	○	○	○	71.5
57807 HYMER Tramp CL Comfort Line Pack 2 (sólo compatible con armarios superiores frontales)	3.890,-	○	○	○	○	○	○	○	85.5
57811 HYMER Tramp CL ALDE Arktis Pack 1 69)	4.565,-	○	○	○	○	○	○	○	85
57810 HYMER Tramp CL ALDE Arktis Pack 2 69)	6.090,-	○	○	○	○	○	○	○	89.5

● Serie  
◆ A petición (sin recargo)  
○ Equipamiento opcional  
- No disponible  
□ Equipamiento opcional disponible en Pack

# Precios y datos técnicos HYMER Tramp SL

	554	568	588	668	704	708
Chasis	Fiat AL-KO Ducato	Fiat AL-KO Ducato	Fiat AL-KO Ducato	Fiat AL-KO Ducato	Fiat AL-KO Ducato Maxi	Fiat AL-KO Ducato Maxi
Motorización básica a)	2,0 Multijet	2,0 Multijet	2,0 Multijet	2,0 Multijet	2,3 Multijet	2,3 Multijet
kW (PS)	85 (115)	85 (115)	85 (115)	85 (115)	96 (130)	96 (130)
Longitud exterior aprox. cm	679	699	729	749	779	779
Anchura carrocería cm aprox. h)	225	225	225	225	225	225
Anchura total cm aprox. i)	235	235	235	235	235	235
Anchura interior aprox. cm	218	218	218	218	218	218
Altura exterior aprox. cm f), g)	290	290	290	290	290	290
Altura interior aprox. cm	198	198	198	198	198	198
Distancia entre ejes aprox. mm	3700	3900	4200	4400	4500	4500
Peso en orden de marcha aprox. b), *)	3000	2940	2995	3060	3170	3170
Carga máxima aprox. kg c)	500 / 850 (OP)	560 / 910 (OP)	505 / 855 (OP)	440 / 790 (OP)	1330	1330
Masa técnica máxima admisible kg	3500 / 3850 (OP)	3500 / 3850 (OP)	3500 / 3850 (OP)	3500 / 3850 (OP)	4500	4500
Peso máximo remolcable con freno kg e)	2000 / 1650	2000 / 1650	2000 / 1650	2000 / 1650	1500	1500
Núm. máximo de pasajeros permitidos d)	4	4	4	4	4	4
Chasis f)	Fiat AL-KO Ducato Maxi	Fiat AL-KO Ducato Maxi	Fiat AL-KO Ducato Maxi	Fiat AL-KO Ducato Maxi		
Motorización posible a)	2,3 Multijet	2,3 Multijet	2,3 Multijet	2,3 Multijet		
Peso en orden de marcha aprox. b)	3060	3000	3055	3120		
Carga máxima aprox. kg c)	440 (a.W.) / 1440	500 (a.W.) / 1500	445 (a.W.) / 1445	380 (a.W.) / 1380		
Masa técnica máxima admisible kg	3500 (a.W.) / 4500	3500 (a.W.) / 4500	3500 (a.W.) / 4500	3500 (a.W.) / 4500		
Peso máximo remolcable con freno kg e)	2000 / 1500	2000 / 1500	2000 / 1500	2000 / 1500		
Núm. máximo de pasajeros permitidos d)	4	4	4	4		
Aislamiento pared mm	35	35	35	35	35	35
Aislamiento techo mm	35	35	35	35	35	35
Aislamiento suelo mm	35	35	35	35	35	35
Dim. puertas garaje Ancho x Alto cm	90 x 94	90 x 114	90 x 114	89 x 68	110x114 / 110x94 (a.W.)	70x80 / 70x103 (a.W.)
Dim. cama central L x A aprox. cm	205 x 134/68 (OP)	165 x 80 (OP)	185 x 80 (OP) od. 205 x 134/55 (SA)	205 x 134/68 (OP)	205 x 134/68 (OP)	205 x 134/68 (OP)
Dim. cama posterior L x A aprox. cm	193 x 136/95	183 x 80 / 193 x 80	191 x 80 / 200 x 80	184 x 80 / 198 x 80	194 x 80 / 190 x 80	190 x 140 / 200 x 140 (OP)
Plazas cama	2 + 2 (OP)	2 + 1 (OP)	2 + 1 (OP)	2 + 2 (OP)	2 + 2 (OP)	2 + 2 (OP)
Zona baño La x Pr aprox. cm	140 x 67/80	125 x 86	125 x 86	90 x 99	100 x 85	100 x 85
Ducha separada Anch. x Pr. cm aprox.				62 x 84	74 x 74	74 x 74
Armario La x Pr x Al aprox. cm	43 x 60 x 198	47 x 60 x 198	36 x 60 x 198	70 x 60 x 145	30 x 70 x 198	30x70x198 / 2x 38x55x132
Cocina La x Pr x Al aprox. cm	92 x 62 / 95 x 93	92 x 62 / 95 x 93	92 x 62 / 95 x 93	92 x 62 / 95 x 93	92 x 62 / 95 x 93	92 x 62 / 95 x 93
Volumen frigorífico litros aprox.	142	142	142	142	142	142
Calefacción con instalación de aire caliente	Truma Combi 6/Alde Compact 3020 (OP)	Truma Combi 6/Alde Compact 3020 (OP)	Truma Combi 6/Alde Compact 3020 (OP)	Truma Combi 6/Alde Compact 3020 (OP)	Truma Combi 6/Alde Compact 3020 (OP)	Truma Combi 6/Alde Compact 3020 (OP)
Reserva de agua l	160	160	160	160	160	160
Suministro de agua aprox. l (durante el viaje)	20	20	20	20	20	20
Depósito aguas residuales l	140	140	140	140	140	140
Batería AH	95	95	95	95	95	95
2a Batería incl. cargador adicional	95 (OP)	95 (OP)	95 (OP)	95 (OP)	95 (OP)	95 (OP)
Enchufes 12 V/230 V	3 / 5	3 / 5	3 / 5	3 / 5	3 / 5	3 / 5

OP = Equipamiento Opc a.W. = a petición drcha = derecha izq = izquierda G = Garaje EB = literas  
Explicaciones: ver página 64-66

## Equipamiento de serie HYMER Tramp SL

### Basis

- Airbag conductor y acompañante (Atención: con airbag acompañante, está prohibido el uso y colocación de asientos infantiles en el asiento delantero)
- ABS (Sistema Antibloqueo) / EBD (Distribución de frenada electrónica)
- ESP incl. ASR, Traction Plus y Hill Holder
- Chasis AL-KO
- Elevalunas eléctrico y cierre centralizado para cabina
- Retrovisores exteriores calefactados y regulables eléctricamente
- Luces de día integradas en los faros
- Protección guardabarros en eje trasero
- Fiat Ducato Multijet 85 KW/ 115 PS, Euro 5+

### Estructura

- Suelo ligero en GfK con aislamiento en Styrofoam
- Luz avancé en LED con repisa antilluvia
- Doble suelo calefactado, incl. espacios para almacenamiento
- Portones del garaje grandes en ambos lados de la carrocería (excepto Tramp 554 y 668 SL)
- Ventana fija con plissee oscurecedor en sofá (según distribución)
- Cortina plisada de alta calidad en cabina conducción
- Claraboya panorámica HYMER de 80 x 50 cm con iluminación LED en zona comedor
- Claraboya cristal blanco HYMER de 40 x 40 cm con plissee oscurecedor y mosquitera en cuarto de baño
- Claraboya HYMER cristal blanco de 40 x 40 cm con oscurecedor y mosquitera encima de la ducha separada
- Puerta entrada habitáculo con ventana y revestimiento interior
- Capacidad de carga del garaje hasta 350 kg (opcional 450kg)
- Compartimento doble suelo central y profundo para almacenamiento adicional en el doble suelo (según distribución)
- Claraboya transparente HYMER de 40 x 40 cm con plissee oscurecedor y mosquitera justo sobre cama(s) trasera(s)
- Óptimo aislamiento gracias a la construcción PUAL para paredes y el techo, aislados con espuma de poliuretano (espesor de 35 mm en paredes y techo)
- Escalón de entrada eléctrico, 2 peldaños
- Adhesivo en color titanio

### Transformación

- Cojín/es adicional/es entre camas individuales y escalera extensible
- Asientos cabina tapizados a conjunto con el habitáculo, regulables en altura e inclinación, giratorios y con 2 apoyabrazos
- Mesa Luxus giratoria 360°, desplazable en ambas direcciones y con borde de madera maciza (sólo compatible con grupo de asientos en forma de L)
- Sistema portaobjetos montado en el garaje (paredes posteriores)
- Grupo de asientos en zona delantera con dos cinturones de 3 puntos integrados
- Colchones de espuma fría en varias zonas y de alta transpiración en la zona posterior.

### Calefacción / Ventilación / Tecnología

- Iluminación interior completa en LED
- Iluminación LED en muebles de la cocina
- Calefacción Combi 6 con dispositivo aire caliente
- Depósito agua limpia 20/ 160 l, aislado y calefactado
- Depósito aguas residuales de 140 l, aislado y calefactado
- Válvula eléctrica para descarga de las aguas residuales
- Potente batería 12 V 95 Ah AGM
- Centralita Truma CP plus

### Multimedia

- Cableado Radio-/ TV en mueble lateral incl. enchufe 12 V, altavoces planos en dormitorio posterior y antena radio y DVB-T
- Soporte para pantalla plana
- Preinstalación radio/TV en mueble lateral Sideboard incl. enchufe 12 V, altavoces de superficie en dormitorio posterior, y antena radio y DVB-T (704 y 708)

### Cocina

- Cajones con sistema de cierre suave Servo-Soft
- Fregadero de la cocina extra profundo con tabla de cortar integrada y grifo alto
- Frigorífico Smart-Tower de 142 l
- Mueble electrodomésticos cocina

## Packs de equipamiento HYMER Tramp SL

HYMER Tramp SL Comfort-Line Pack	Euro	
Spoiler pintado en color carrocería		290,-
Aire acondicionado motor con filtro antipolen		1.515,-
Tempomat Fiat (Cruise Control)		295,-
Mosquitera en puerta entrada habitáculo		375,-
Cortina coarugable oscurecedor en cabina		430,-
Superficie de trabajo de la cocina en acabado mineral		1.005,-
Techo panorámico sobre cabina conductor, de apertura manual		1.210,-
<b>Precio Pack</b>		<b>5.120,-</b>
<b>Precio especial</b>		<b>3.040,-</b>
<b>Ahorro</b>		<b>2.080,-</b>

HYMER Tramp SL ALDE Arktis Pack	Euro	1	2	Pack Style exterior	Euro
Calefacción agua caliente ALDE (incl. propulsor)	2.835,-	●	●	Marco rejilla frigorífico en negro brillante	100,-
Intercambiador de calor para calefacción por agua caliente ALDE	905,-	●	●	Faros delanteros con marcos en color negro	30,-
Preinstalación intercambiador de calor Fiat	255,-	●	●	Asas puertas en color carrocería	40,-
Cortinas aislantes para cristales cabina	250,-	●	●	Skid-plate en color negro brillante	50,-
Aislante para la cabina del conductor	485,-	●	●	Luces LED diurnas	335,-
Calefacción Diesel Webasto para cabina	1.880,-	●		<b>Precio Pack</b>	<b>555,-</b>
<b>Precio Pack</b>		<b>6.610,-</b>	<b>4.730,-</b>		
<b>Precio especial</b>		<b>5.480,-</b>	<b>4.055,-</b>		
<b>Ahorro</b>		<b>1.130,-</b>	<b>675,-</b>		

## Equipamiento opcional HYMER Tramp SL

Vehículo base	Euro	554	568	588	668	704	708
Fiat Ducato 3,5 t, 2,3 Multijet, 96 KW/130 PS, Euro 5+	1.515,-	○	○	○	○	-	-
Fiat Ducato 3,5 t, 2,3 Multijet, 109 KW/148 PS, Euro 5+	2.725,-	○	○	○	○	-	-
Fiat Ducato 3,5 t, 3,0 Multijet, 130 KW/177 PS, Euro 5+	5.065,-	○	○	○	○	-	-
Fiat Ducato Maxi 2,3 Multijet, 96 KW/130 PS, Euro 5+	2.910,-	○	○	○	○	●	●
Fiat Ducato Maxi 2,3 Multijet, 109 KW/148 PS, Euro 5+	4.120,-	○	○	○	○	-	-
Fiat Ducato Maxi 2,3 Multijet, 109 KW/148 PS, Euro 5+	1.310,-	-	-	-	-	○	○
Fiat Ducato Maxi 3,0 Multijet, 130 KW/177 PS, Euro 5+	6.455,-	○	○	○	○	-	-
Fiat Ducato Maxi 3,0 Multijet, 130 KW/177 PS, Euro 5+	3.650,-	-	-	-	-	○	○
3005 PMA de 3,85 t para Fiat Ducato 35	255,-	○	○	○	○	-	-
2301 Reducción MTMA/MMA a 3,5 t (en Fiat Ducato Maxi)		◆	◆	◆	◆	-	-
Cambio automático 38),132)	2.330,-	○	○	○	○	○	○
2372 AL-KO Level Controller para eje trasero (ALC)	1.515,-	○	○	○	○	○	○
2440 Pack Asistente Conducción (sensores presión neumáticos, advertencia cambio de carril, sensores de luz y de lluvia) 93),139)	895,-	○	○	○	○	○	○
2327 Aire acondicionado motor con filtro antipolen	1.515,-	□	□	□	□	□	□
2310 Volante y pomo del cambio de marchas en piel	300,-	○	○	○	○	○	○
2449 Volante Multi-Función 85)	395,-	○	○	○	○	○	○
2425 Faros antiniebla	225,-	○	○	○	○	○	○
42409 Calefacción en los asientos conductor y acompañante	700,-	○	○	○	○	○	○
37241 Spoiler pintado en color carrocería	290,-	□	□	□	□	□	□
2445 Pack Style exterior 116)	560,-	○	○	○	○	○	○
2446 Pack Style interior (Salpicadero con aplicaciones en aluminio, panel de control con aros cromados) 117)	155,-	○	○	○	○	○	○
2447 Pack Style interior (Salpicadero con aplicaciones en color bronce, panel de control con aros cromados) 117)	205,-	○	○	○	○	○	○
2325 Tempomat Fiat (Cruise Control)	295,-	□	□	□	□	□	□
2427 Llantas de acero 4 unidades de 16" en lugar de 15" 60)	195,-	○	○	○	○	●	●
2451 Llantas aluminio 4 unidades 16 " (sólo posible con Fiat Ducato 3,5 t) 60)	765,-	○	○	○	○	-	-
2452 Llantas aluminio 4 unidades 16 " (sólo posible con chasis Fiat Ducato Maxi ) 60)	600,-	○	○	○	○	○	○
25284 Rueda de recambio (15") de acero en espacio almacenamiento posterior	355,-	○	○	○	○	-	-
Rueda de repuesto (acero 16" ) incl. soporte en compartimento almacenamiento posterior	355,-	○	○	○	○	○	○
20150 Enganche para remolque 7),28)	1.615,-	○	○	○	○	○	○
<b>Estructura</b>							
57727 Color exterior cabina blanca / habitáculo blanco		●	●	●	●	●	●
57820 Color exterior cabina blanco / habitáculo gris Sierra metalizado	2.225,-	○	○	○	○	○	○
Pintura exterior cabina conducción (metalizada): gris aluminio, negro 46)	605,-	○	○	○	○	○	○
801 Patas traseras Comfort (2 unidades)	305,-	○	○	○	○	○	○
34202 Puerta de entrada Confort con ventana	400,-	○	○	○	○	○	○
33327 Ventana abatible trasera izq. en dirección marcha con oscurecedor y mosquitera		-	●	●	●	●	●
33328 Ventana abatible en parte posterior, lado derecho sentido de la marcha incl. oscurecedor y mosquitera		●	●	●	●	●	●
637 Cajones grandes en subsuelo justo debajo del grup de asientos, en lado izquierdo sentido de la marcha (medidas interiores 90 x 34 x 19 cm)	460,-	○	○	○	○	○	○
33314 Portón garaje en pared posterior de 100 x 65 cm 113),115)	505,-	-	○	○	-	○	-
33331 Techo panorámico sobre cabina conductor, de apertura manual	1.210,-	□	□	□	□	□	□
33352 Ventana trasera abatible con oscurecedor y mosquitera	300,-	○	-	-	-	-	-
33504 Claraboya panorámica HYMER de 80 x 50 cm, con doble cristal en zona cama posterior 1),37),76)	410,-	○	○	○	○	○	○
33402 Ventilador techo Fantastic Vent 37),71),80)	460,-	○	○	○	○	○	○
37240 Baca-portaequipajes con escalera y suelo del techo en aluminio 13)	655,-	○	○	○	-	○	○
33505 Revestimiento techo en fibra de vidrio GfK 81)	700,-	○	○	○	○	○	○
37665 Portabicicletas para 3 unid 4),5),112)	340,-	○	○	○	○	○	○
37664 Portabicicletas para 4 unid 4),5),112)	395,-	○	○	○	○	○	○
Toldo Omnistor de 3,5 m con adaptador y carcasa en blanco o plateado 17)	1.115,-	○	○	○	○	○	○
Toldo Omnistor de 4 m con adaptador y carcasa en blanco o plateado 17)	1.370,-	-	-	○	○	○	○
Toldo Omnistor de 4,5 m con adaptador y carcasa en blanco o plateado 17)	1.520,-	-	-	-	-	○	○
37680 Portamotos extensible, utilizable también para 2 bicicletas 5),7),28)	2.430,-	○	○	○	○	○	○
34300 Cierres de seguridad para puerta entrada	295,-	○	○	○	○	○	○
83528 Aislante para la cabina del conductor	485,-	□	□	□	□	□	□

- Serie
- ◆ A petición (sin recargo)
- Equipamiento opcional
- No disponible
- Equipamiento opcional disponible en Pack

Explicaciones: ver página 64-66

## Equipamiento opcional HYMER Tramp SL

		Euro	554	568	588	668	704	708	
<b>Habitáculo</b>									
42602	Grupo de asientos en L Comfort Lounge, mesa orientable y con marco de madera y dos cinturones de 3 puntos	505,-	○	○	○	○	○	○	10
85683	Cortina coarrugable oscurecedor en cabina 60)	430,-	□	□	□	□	□	□	7.5
34353	Mosquitera en puerta entrada habitáculo	375,-	□	□	□	□	□	□	3
47661	Camas individuales en la parte trasera incluida la puerta del garaje a la derecha y la izquierda	-	-	-	-	◆	-	-	
	Transformación en cama del grupo de asientos en L / grupo de asientos incl. cojín adicional y mesa con pie telescópico	400,-	○	-	○	○	○	○	5
47658	Cama Queen posterior versión alta (garaje), inc. puertas garaje lado izquierdo y derecho	-	-	-	-	-	-	◆	
47654	Cojín adicional para aumentar la superficie de descanso junto con el asiento del conductor (incl. mesa con pie regulable)	300,-	-	○	○	-	-	-	2
44164	Sistema de descanso con somier de platos para cama(s) trasera(s)	500,-	○	○	○	○	○	-	3
44187	Cojín adicional extensión cama (10cm)	120,-	-	-	-	-	-	○	0.5
47643	Extensión plegable en la zona de los pies de la cama francesa	200,-	○	-	-	-	-	-	3
44172	Rejilla de madera en la ducha	145,-	○	○	○	○	○	○	3
44173	Asiento madera plegable en la ducha 50)	170,-	-	-	-	-	○	○	2
37267	Suelo garaje	400,-	-	○	○	-	○	-	18.5
83560	Aislante para el suelo de la cabina	135,-	○	○	○	○	○	○	3
59130	Ducha exterior en el garaje	275,-	-	○	○	○	○	○	1
83640	Cortinas aislantes para cristales cabina	250,-	□	□	□	□	□	□	2
<b>Diseño interior</b>									
651	Decoración del mobiliario Trentino Birnbaum		●	●	●	●	●	●	
1086	Decoración mobiliario Legno Lombardo	905,-	○	○	○	○	○	○	
640	Decoración salpicadero en madera 118)	390,-	○	○	○	○	○	○	
57987	Pack acogedor: 2 cojines y colcha para cama(s) posterior(es)	200,-	○	○	○	○	○	○	4
	Tapicerías Castello, Millau, Pico, Santorin, Varuna		●	●	●	●	●	●	
1867	Tapicería Paradiso (material Eco Tech)	1.005,-	○	○	○	○	○	○	
	Combinación tapicería piel sintética/tela Cremissimo, Etna, Martinique, Santana	1.005,-	○	○	○	○	○	○	4
1884	Combinación tapicería / piel Tobago	1.515,-	○	○	○	○	○	○	4
1745	Tapicería piel Kiesel	2.735,-	○	○	○	○	○	○	6.5
	Moquetas Roma/Samara para cabina conducción y habitáculo, sin fijar	400,-	○	○	○	○	○	○	10
<b>Calefacción / Ventilación / Tecnología</b>									
47143	Iluminación ambiente incl. marco de cristal acrílico con iluminación LED para ventana techo panorámica	605,-	○	○	○	○	○	○	2.5
87996	Alarma Thitronik para puertas	705,-	○	○	○	○	○	○	1
56150	Toma de gas exterior con llave de paso	200,-	○	○	○	○	○	○	1
54201	Enchufes adicionales 5x230V / 2x12V / 2xUSB	400,-	○	○	○	○	○	○	1.5
51707	Segunda batería habitáculo (95 Ah AGM) incl. cargador adicional 18 A	460,-	○	○	○	○	○	○	30
57948	Aire acondicionado en techo Truma Aventa Comfort 27),71),79)	2.025,-	○	○	○	○	○	○	33
632	Válvula SOG	235,-	○	○	○	○	○	○	1
56003	Calefacción gas Truma Combi 6 con calentador de inmersión eléctrico de 1800 W	545,-	○	○	○	○	○	○	1
56502	Truma Duo Control CS con conmutador automático y EisEx	300,-	○	○	○	○	○	○	3
52882	Calefacción agua caliente ALDE (incl. propulsor)	2.835,-	□	□	□	□	□	□	55
52881	Intercambiador de calor para calefacción por agua caliente ALDE	905,-	□	□	□	□	□	□	3
56114	Calefacción Diesel Webasto para cabina	1.880,-	□	□	□	□	□	□	4.5
<b>Multimedia</b>									
62316	Preinstalación Radio-TV en armario alto en lugar de la zona comedor incl. soporte monitor, caja altavoces, radio y antena DVB-T, enchufe 12V		●	●	●	●	-	-	5
62317	Pantalla plana LED 19" con altavoces integrados, mando a distancia, DVD, Sistema Multimedia Smart HYMER (DVB-T/C, DVB-S2) 124)	1.110,-	○	○	○	○	○	○	12
62342	2a TV LED en el dormitorio: monitor 19 pulgadas con altavoces integrados, DVD, DVB-T/C, DVB-S2, precableado y soporte pared 96)	1.310,-	○	○	○	○	○	○	13
62303	Autorradio con reproductor CD-/MP3	300,-	○	○	○	○	○	○	1
62328	Autorradio DAB+ con reproductor CD-/MP3	460,-	○	○	○	○	○	○	1
87904	Sistema vídeo visión trasera (en color) con monitor 4 pulgadas y cámara	705,-	○	○	○	○	○	○	2
87998	Navegador doble DIN incl. reproductor DVD, cámara visión trasera doble objetivo y tapa (Shutter)	3.040,-	○	○	○	○	○	○	3.5
64648	Antena parabólica Caro Digital Vision (antena plana sin receptor)	2.530,-	○	○	○	○	○	○	14.5
64633	Antena parabólica Oyster 85 digital Vision, sin receptor 19)	2.940,-	○	○	○	○	○	○	14.5

● Serie  
◆ A petición (sin recargo)  
○ Equipamiento opcional  
- No disponible  
□ Equipamiento opcional disponible en Pack

## Equipamiento opcional HYMER Tramp SL

		Euro	554	568	588	668	704	708	
<b>Cocina</b>									
57944	Combinación cocina / horno Thetford Aspire	765,-	○	○	○	○	○	○	33
47140	Superficie de trabajo de la cocina en acabado mineral	1.005,-	□	□	□	□	□	□	10
<b>Packs</b>									
57893	HYMER Tramp SL Comfort-Line Pack	3.040,-	○	○	○	○	○	○	66.5
57955	HYMER Tramp SL ALDE Arktis Pack 1	5.480,-	○	○	○	○	○	○	67.5
57956	HYMER Tramp SL ALDE Arktis Pack 2	4.055,-	○	○	○	○	○	○	63

● Serie  
◆ A petición (sin recargo)  
○ Equipamiento opcional  
- No disponible  
□ Equipamiento opcional disponible en Pack

## Precios y datos técnicos HYMER ML-T



	540	560	580	620
Chasis	Mercedes Sprinter 313 CDI	Mercedes Sprinter 313 CDI	Mercedes Sprinter 313 CDI	Mercedes Sprinter 313 CDI
Motorización básica a)	2,2	2,2	2,2	2,2
kW (PS)	95 (129)	95 (129)	95 (129)	95 (129)
Longitud exterior aprox. cm	636	698	698	779
Anchura carrocería cm aprox. h)	212	212	212	212
Anchura total cm aprox. i)	222	222	222	222
Anchura interior aprox. cm	205	205	205	205
Altura exterior aprox. cm f), g)	290	290	290	290
Altura interior aprox. cm	198	198	198	198
Distancia entre ejes aprox. mm	3250	3665	3665	4325
Peso en orden de marcha aprox. b)	2835	2940	2970	3150
Carga máxima aprox. kg c)	665/1045/1365	560/940/1260	530/910/1230	1050
Masa técnica máxima admisible kg	3500/3880(OP)/4200(OP)	3500/3880(OP)/4200(OP)	3500/3880(OP)/4200(OP)	4200
Peso máximo remolcable con freno kg e)	2000/2000/1680	2000/2000/1680	2000/2000/1680	1680
Núm. máximo de pasajeros permitidos d)	4	4	4	4
Aislamiento pared mm	35	35	35	35
Aislamiento techo mm	35	35	35	35
Aislamiento suelo mm	46	46	46	46
Medida de la puerta del garaje A x Al. cm	85 x 121	100 x 121	100x121 / 100x95 (a.W.)	100x121 / 100x95 (a.W.)
Cama abatible cabina L x A aprox. cm				185 x 110
Dim. cama posterior L x A aprox. cm	200 x 145/122	200 x 148	194x80 / 187x80	197x80 / 200 x 80
Plazas cama	2 + 1 (OP)	2 + 1 (OP)	2 + 1 (OP)	2 + 1 (OP)
Zona baño La x Pr aprox. cm	105 x 83	125 x 86	125 x 86	94 x 87
Ducha separada Anch. x Pr. cm aprox.				75 x 80
Armario La x Pr x Al aprox. cm	30 x 55 x 190	50x55x198 / 36x72x126	22 x 55 x 198	35 x 55 x 184
Cocina La x Pr x Al aprox. cm	96 x 58 x 93	96 x 58 x 93	96 x 58 x 93	92 x 57 / 76 x 93
Volumen frigorífico litros aprox.	142	142	142	142
Calefacción con instalación de aire caliente	Truma Combi 6/Alde Compact 3020 (OP)	Truma Combi 6/Alde Compact 3020 (OP)	Truma Combi 6/Alde Compact 3020 (OP)	Truma Combi 6/Alde Compact 3020 (OP)
Reserva de agua l	120	120	120	120
Suministro de agua aprox. L (durante el viaje)	20	20	20	20
Depósito aguas residuales l	100	100	100	100
Batería AH	95	95	95	95
2a Batería incl. cargador adicional	95 (OP)	95 (OP)	95 (OP)	95 (OP)
3a Batería AH	95 (OP)	95 (OP)	95 (OP)	95 (OP)
Enchufes 12 V/230 V	2/4	2/4	2/4	2/4

## Equipamiento de serie HYMER ML-T

### Basis

- Asistente de arranque
- Mercedes-Benz 313 CDI, 95 KW/ 129 PS, Euro 6
- Asistente de viento lateral
- ABS (Sistema Anti Bloqueo) / ASR (Anti Slip Regulation) / EBV (Distribución electrónica de frenado) y ESP (Control de Estabilidad)
- Potente alternador de 14 V / 180 A
- Suspensión Confort Drive
- Airbag conductor y acompañante (Atención: con airbag acompañante, está prohibido el uso y colocación de asientos infantiles en el asiento delantero)
- Luces de día integradas en los faros
- Retrovisores exteriores calefactados y regulables eléctricamente
- Elevalunas eléctrico y cierre centralizado para cabina
- Protección guardabarros en eje trasero

### Estructura

- Claraboya cristal blanco HYMER de 40 x 40 cm con plissee oscurecedor y mosquitera en cuarto de baño
- Claraboya transparente HYMER de 40 x 40 cm con plissee oscurecedor y mosquitera justo sobre cama(s) trasera(s)
- Óptimo aislamiento gracias a la construcción PUAL para paredes y el techo, aislados con espuma de poliuretano (espesor de 35 mm en paredes y techo)
- Grandes portones de los garajes en ambos lados en sentido de la marcha
- Cortina plisada de alta calidad en cabina conducción
- Escalón de entrada eléctrico
- Claraboya panorámica HYMER de 80 x 50 cm con iluminación LED en zona comedor
- Capacidad de carga del garaje hasta 350 kg (opcional 450kg)
- Suelo ligero en GfK con aislamiento en Styrofoam
- Luz avancé en LED con repisa antilluvia
- Diseño exterior moderno gracias a las redondeadas formas en plancha de aluminio lisa

- Puerta entrada habitáculo con ventana y revestimiento interior
- Ventana abatible en la parte posterior y al lado derecho en sentido de la marcha, con oscurecedor mosquitera
- Adhesivo en color titanio

### Transformación

- Asientos cabina tapizados a conjunto con el habitáculo, giratorios y regulables en altura
- Mesa Luxus giratoria 360°, desplazable en ambas direcciones y con borde de madera maciza (sólo compatible con grupo de asientos en forma de L)
- Grupo de asientos en zona delantera con dos cinturones de 3 puntos integrados
- Colchones de espuma fría en varias zonas y de alta transpiración en la zona posterior.

### Calefacción / Ventilación / Tecnología

- Potente batería 12 V 95 Ah AGM
- Depósito aguas residuales de 100 l, aislado y calefactado
- Calefacción Combi 6 con dispositivo aire caliente
- Depósito de agua limpia de 20/120 l, aislado y calefactado
- Válvula eléctrica para descarga de las aguas residuales
- Iluminación interior completa en LED
- Centralita Truma CP plus

### Multimedia

- Soporte para pantalla plana
- Preinstalación radio/ TV incl. enchufe 12 V, altavoces de superficie en dormitorio posterior, antena radio y DVB-T

### Cocina

- Cajones cocina muy anchos y con divisiones interiores móviles
- Frigorífico Smart-Tower de 142 l
- Cajones con sistema de cierre suave Servo-Soft

## Packs de equipamiento HYMER ML-T

HYMER ML-T Comfort-Line Pack	Euro
Aire acondicionado motor Tempmatik	1.985,-
Tempomat (Mercedes)	405,-
Mosquitera en puerta entrada habitáculo	375,-
Volante Multi-Función con ordenador de viaje	500,-
Techo panorámico sobre cabina conductor, de apertura manual	1.210,-
<b>Precio Pack</b>	<b>4.475,-</b>
<b>Precio especial</b>	<b>3.345,-</b>
<b>Ahorro</b>	<b>1.130,-</b>

HYMER ML-T Power-Pack	Euro
Segunda batería habitáculo (95 Ah AGM) incl. cargador adicional 18 A	460,-
Tercera batería habitáculo (95 Ah AGM)	330,-
Inverter 12 V a 230 V, 1800 W con circuito de prioridad a la red	1.615,-
Enchufes adicionales 5x230V / 2x12V / 2xUSB	400,-
<b>Precio Pack</b>	<b>2.805,-</b>
<b>Precio especial</b>	<b>2.225,-</b>
<b>Ahorro</b>	<b>580,-</b>

HYMER ML-T ALDE Arktis Pack	Euro	1	2
Calefacción por agua caliente ALDE	2.835,-	●	●
Intercambiador de calor para calefacción por agua caliente ALDE	905,-	●	●
Intercambiador de calor - preparación Mercedes	400,-	●	●
Calefacción suelo radiante por agua	905,-	●	●
Calefacción agua caliente suelo garaje incl. plancha Damero	505,-	●	●
Cortinas aislantes para cristales cabina	250,-	●	●
Aislante para el suelo de la cabina	135,-	●	●
Calefacción Diesel Webasto para cabina	1.880,-	●	
<b>Precio Pack</b>		<b>7.815,-</b>	<b>5.935,-</b>
<b>Precio especial</b>		<b>6.090,-</b>	<b>4.565,-</b>
<b>Ahorro</b>		<b>1.725,-</b>	<b>1.370,-</b>

## Equipamiento opcional HYMER ML-T

		Euro	540	560	580	620	
<b>Vehículo base</b>							
4321	Mercedes-Benz 316 CDI, 120 KW/ 163 PS, Euro 6	1.005,-	○	○	○	○	
4322	Mercedes-Benz 319 CDI, 141 KW/ 190 PS, Euro 6	5.370,-	○	○	○	○	50
4829	Conducción All Road seleccionable 29),114),127),129)	10.160,-	-	○	○	○	150
4826	Aumento MTMA/MMA a 3,8 t 125)	255,-	-	○	○	-	
4846	Aumento MTMA hasta 3,88 t 128)	255,-	○	○	○	-	
4868	Aumento MTMA/MMA a 4,05 t 125)	255,-	-	○	○	●	
4836	PMA de 4,2 t 128)	255,-	○	○	○	●	
4824	Depósito de combustible 100 l 119)	365,-	-	○	○	○	10
4801	Aire acondicionado motor Tempmatik	1.985,-	□	□	□	□	30
4842	Suspensión neumática eje trasero 40),114)	7.105,-	○	○	○	○	42
4841	Cambio automático 7G-Tronic 128)	2.635,-	○	○	○	○	48
4880	Convertidor caja de cambios automática 125)	1.820,-	-	○	○	○	36
4853	Faros Bi-Xenon con luz de curva estática y de giro 36),128),133)	1.170,-	○	○	○	○	3
4866	Faros Bi-Xenon sin luces de curva/giro 125),133)	1.005,-	-	○	○	○	2
4851	Faros antiniebla con luz de curvas 106)	290,-	○	○	○	○	
4863	Faros antiniebla halógenos	290,-	○	○	○	○	
4860	Pack Asistente Conducción (asistente colisión, cambio de carril, luz carretera y sensor lluvia) 101)	1.465,-	○	○	○	○	
4864	Volante Multi-Función con ordenador de viaje	500,-	○	□	□	□	
4820	Tempomat (Mercedes)	405,-	□	□	□	□	
20150	Enganche para remolque 6),104)	1.615,-	○	○	○	○	63
25279	Llantas aluminio 4 unidades 16" 60),128)	1.005,-	○	○	○	○	4
25286	Rueda de recambio (acero 16") incl. soporte en espacio almacenamiento trasero	355,-	○	○	○	○	25
4883	Sensores de presión neumáticos 139)	460,-	○	○	○	○	0.5
4859	Rejilla frigorífico cromada	275,-	○	○	○	○	2
4858	Confort de asiento Mercedes en asiento conductor y acompañante (ajuste de la inclinación de la banqueta y apoyo lumbar de ajuste mecánico)	295,-	○	○	○	○	
4852	Dispositivo limpieza faros	375,-	○	○	○	○	1
42409	Calefacción en los asientos conductor y acompañante	700,-	○	○	○	○	
37211	Spoiler lacado en color carrocería (spoiler frontal)	595,-	○	○	○	○	
<b>Estructura</b>							
	Pintura exterior cabina conducción negro gris / habitáculo blanca		●	●	●	●	
	Pintura exterior cabina conducción (metalizada) : gris Grafito, plateado brillante, marrón Domolita, negro Obsidiana, gris perla	1.415,-	○	○	○	○	
57820	Pintura exterior cabina conducción negro gris / habitáculo gris Sierra metalizado	2.430,-	○	○	○	○	30
33402	Ventilador Fantastic Vent en la cocina 49)	460,-	○	○	○	○	5
33504	Claraboya panorámica HYMER de 80 x 50 cm, con doble cristal en zona cama posterior 76)	410,-	○	○	○	○	12
33327	Ventana abatible trasera izq. en dirección marcha con oscurecedor y mosquitera	300,-	●	○	●	●	4
33328	Ventana abatible en parte posterior, lado derecho sentido de la marcha incl. oscurecedor y mosquitera	300,-	○	●	●	●	4
	Toldo Omnistor de 3 m con adaptador y carcasa en color blanco o plateado 17)	1.010,-	○	-	-	-	25
	Toldo Omnistor de 4 m con adaptador y carcasa en blanco o plateado 17)	1.370,-	-	○	-	-	40
	Toldo Omnistor de 4,5 m con adaptador y carcasa en blanco o plateado 17)	1.520,-	-	-	-	○	45
33331	Techo panorámico sobre cabina conductor, de apertura manual	1.210,-	□	□	□	□	14
37665	Portabicicletas para 3 unid 4),5)	340,-	○	○	○	○	8
37681	Portamotocicletas extensible, útil también para 2 bicicletas 5),6)	2.430,-	○	○	○	○	57
34300	Cierres de seguridad para puerta entrada	295,-	○	○	○	○	0.5
801	Patas traseras Comfort (2 unidades)	305,-	○	○	○	○	9
37240	Baca-portaequipajes con escalera y suelo del techo en aluminio 13)	655,-	○	○	○	○	15
33505	Revestimiento techo en fibra de vidrio GFK 81)	700,-	○	○	○	○	30
34202	Puerta de entrada Confort con ventana	400,-	○	○	○	○	15
<b>Habitáculo</b>							
42602	Grupo de asientos en L Comfort Lounge, mesa orientable y con marco de madera y dos cinturones de 3 puntos	505,-	○	○	○	○	10
44822	Cama abatible sobre grupo de asientos con colchón de espuma fría 42),135),137)	1.515,-	-	-	-	○	37
42491	Asientos deportivos Aguti Ergoflex tapizados a juego con la tapicería del habitáculo, giratorios y regulables en altura e inclinación	1.110,-	○	○	○	○	10
85683	Cortina coarugable oscurecedor en cabina 60)	430,-	○	○	○	○	7.5
44172	Rejilla de madera en la ducha	145,-	○	○	○	○	3
44173	Asiento madera plegable en la ducha 50)	170,-	-	-	-	○	2
34353	Mosquitera en puerta entrada habitáculo	375,-	□	□	□	□	3
47645	Colchón adicional entre las camas individuales	200,-	-	-	○	○	4

● Serie  
◆ A petición (sin recargo)

○ Equipamiento opcional  
- No disponible

□ Equipamiento opcional disponible en Pack

## Equipamiento opcional HYMER ML-T

		Euro	540	560	580	620	
47661	Camas individuales en la parte trasera incluida la puerta del garaje a la derecha y la izquierda		-	-	◆	◆	
47654	Cojín adicional para aumentar la superficie de descanso junto con el asiento del conductor (incl. mesa con pie regulable)	300,-	○	○	○	-	2
	Transformación en cama del grupo de asientos en L / grupo de asientos incl. cojín adicional y mesa con pie telescópico	400,-	-	-	-	○	5
44164	Sistema de descanso con somier de platos para cama(s) trasera(s)	500,-	○	○	○	○	3
37267	Suelo garaje	400,-	○	○	○	○	18.5
59130	Ducha exterior en el garaje	275,-	○	○	○	○	1
83640	Cortinas aislantes para cristales cabina	250,-	□	□	□	□	2
83560	Aislante para el suelo de la cabina	135,-	□	□	□	□	3
<b>Diseño interior</b>							
651	Decoración del mobiliario Trentino Birnbaum		●	●	●	●	
55018	Mundo de estilo Palatino creme	905,-	○	○	○	○	
640	Decoración salpicadero en madera	390,-	○	○	○	○	
57987	Pack acogedor: 2 cojines y colcha para cama(s) posterior(es)	200,-	○	○	○	○	4
	Tapicerías Castello, Millau, Pico, Santorin, Varuna		●	●	●	●	
1867	Tapicería Paradiso (material Eco Tech)	1.005,-	○	○	○	○	
	Combinación tapicería piel sintética/tela Cremissimo, Etna, Martinique, Santana	1.005,-	○	○	○	○	4
1884	Combinación tapicería / piel Tobago	1.515,-	○	○	○	○	4
1745	Tapicería piel Kiesel	2.735,-	○	○	○	○	6.5
1932	Mundo de estilo Aureus (formador por: combinación tapicería Aureus, mobiliario en Palatino creme, Raffrollo en zona comedor, Pack Acogedor y mantel mesa)	1.310,-	○	○	○	○	4
	Moquetas Roma/Samara para cabina conducción y habitáculo, sin fijar	400,-	○	○	○	○	10
<b>Calefacción / Ventilación / Tecnología</b>							
87996	Alarma Thitronik para puertas	705,-	○	○	○	○	1
43204	Iluminación ambiente	505,-	○	○	○	○	1
56150	Toma de gas exterior con llave de paso	200,-	○	○	○	○	1
51707	Segunda batería habitáculo (95 Ah AGM) incl. cargador adicional 18 A	460,-	□	□	□	□	30
54201	Enchufes adicionales 5x230V / 2x12V / 2xUSB	400,-	□	□	□	□	1.5
57948	Aire acondicionado en techo Truma Aventa Comfort 67)	2.025,-	○	○	○	○	33
56116	Suelo radiante eléctrico 47)	615,-	○	○	○	○	10
632	Válvula SOG	235,-	○	○	○	○	1
56502	Truma Duo Control CS con conmutador automático y EisEx	300,-	○	○	○	○	3
56003	Calefacción gas Truma Combi 6 con calentador de inmersión eléctrico de 1800 W	545,-	○	○	○	○	1
56114	Calefacción Diesel Webasto para cabina	1.880,-	□	□	□	□	4.5
56121	Calefacción suelo radiante por agua	905,-	□	□	□	□	22
52882	Calefacción por agua caliente ALDE	2.835,-	□	□	□	□	55
52881	Intercambiador de calor para calefacción por agua caliente ALDE	905,-	□	□	□	□	3
<b>Multimedia</b>							
62317	Pantalla plana LED 19" con altavoces integrados, mando a distancia, DVD, Sistema Multimedia Smart HYMER (DVB-T/C, DVB-S2) 124)	1.110,-	○	○	○	○	12
62342	2a TV LED en el dormitorio: monitor 19 pulgadas con altavoces integrados, DVD, DVB-T/C, DVB-S2, precableado y soporte pared 96)	1.310,-	○	○	○	○	13
62303	Autoradio con reproductor CD-/MP3	300,-	○	○	○	○	1
62328	Autoradio DAB+ con reproductor CD-/MP3	460,-	○	○	○	○	1
87904	Sistema vídeo visión trasera (en color) con monitor 4 pulgadas y cámara	705,-	○	○	○	○	2
87998	Navegador doble DIN incl. reproductor DVD, cámara visión trasera doble objetivo y tapa (Shutter)	3.040,-	○	○	○	○	3.5
64648	Antena parabólica Caro Digital Vision (antena plana sin receptor)	2.530,-	○	○	○	○	14.5
64633	Antena parabólica Oyster 85 digital Vision, sin receptor	2.940,-	○	○	○	○	14.5
<b>Cocina</b>							
57931	Horno Thetford integrado en la cocina	680,-	-	-	-	○	20
57944	Combinación cocina / horno Thetford Aspire	765,-	○	○	○	-	33
<b>Packs</b>							
57883	HYMER ML-T Comfort-Line Pack	3.345,-	○	○	○	○	47
57962	HYMER Power-Pack	2.225,-	○	○	○	○	68.5
57957	HYMER ML-T ALDE Arktis Pack 1	6.090,-	○	○	○	○	99.5
57958	HYMER ML-T ALDE Arktis Pack 2	4.565,-	○	○	○	○	95

● Serie  
◆ A petición (sin recargo)

○ Equipamiento opcional  
- No disponible


□ Equipamiento opcional disponible en Pack

# Precios y datos técnicos HYMER Exsis-i



	414	474	504	524	564	578
Chasis	Fiat AL-KO Ducato	Fiat AL-KO Ducato	Fiat AL-KO Ducato	Fiat AL-KO Ducato	Fiat AL-KO Ducato	Fiat AL-KO Ducato
Motorización básica a)	2,0 Multijet	2,0 Multijet	2,0 Multijet	2,0 Multijet	2,3 Multijet	2,3 Multijet
kW (PS)	85 (115)	85 (115)	85 (115)	85 (115)	96 (130)	96 (130)
Longitud exterior aprox. cm	599	655	620	650	675	675
Anchura carrocería cm aprox. h)	212	212	212	212	212	212
Anchura total cm aprox. i)	222	222	222	222	222	222
Anchura interior aprox. cm	205	205	205	205	205	205
Altura exterior aprox. cm f), g)	277	277	277	277	277	277
Altura interior aprox. cm	184/198	184/198	184/198	184/198	184/198	184/198
Distancia entre ejes aprox. mm	3450	3450	3350	3650	3650	3650
Peso en orden de marcha aprox. b)	2700	2790	2740	2760	2870	2800
Carga máxima aprox. kg c)	800 / 1150 (OP)	710 / 1060 (OP)	760 / 1110 (OP)	740 / 1090 (OP)	630 / 980 (OP)	700 / 1050 (OP)
Masa técnica máxima admisible kg	3500 / 3850 (OP)	3500 / 3850 (OP)	3500 / 3850 (OP)	3500 / 3850 (OP)	3500 / 3850 (OP)	3500 / 3850 (OP)
Peso máximo remolcable con freno kg e)	2000/1650	2000/1650	2000/1650	2000/1650	2000/1650	2000/1650
Núm. máximo de pasajeros permitidos d)	4	4	4	4 + 1 (OP)	4	4
Chasis f)	Fiat AL-KO Ducato Maxi	Fiat AL-KO Ducato Maxi	Fiat AL-KO Ducato Maxi	Fiat AL-KO Ducato Maxi	Fiat AL-KO Ducato Maxi	Fiat AL-KO Ducato Maxi
Motorización posible a)	2,3 Multijet	2,3 Multijet	2,3 Multijet	2,3 Multijet	2,3 Multijet	2,3 Multijet
Peso en orden de marcha aprox. b)	2760	2850	2820	2910	2840	2840
Carga máxima aprox. kg c)	740 (a.W.) / 1490	650 (a.W.) / 1400	680 (a.W.) / 1430	590 (a.W.) / 1340	660 (a.W.) / 1410	660 (a.W.) / 1410
Masa técnica máxima admisible kg	3500 (a.W.) / 4250	3500 (a.W.) / 4250	3500 (a.W.) / 4250	3500 (a.W.) / 4250	3500 (a.W.) / 4250	3500 (a.W.) / 4250
Peso máximo remolcable con freno kg e)	2000 / 1750	2000 / 1750	2000 / 1750	2000 / 1750	2000 / 1750	2000 / 1750
Núm. máximo de pasajeros permitidos d)	4	4	4 (a.W.) / 5 (OP)	4	4	4
Aislamiento pared mm	35	35	35	35	35	35
Aislamiento techo mm	35	35	35	35	35	35
Aislamiento suelo mm	41	41	41	41	41	41
Medida de la puerta del garaje A x Al. cm	65 x 105	90 x 105	65 x 105	65 x 105	90 x 105	90x105 / 90x80 (a.W.)
Cama abatible cabina L x A aprox. cm	188 x 150	188 x 150	188 x 150	188 x 150	188 x 150	188 x 150
Dim. cama posterior L x A aprox. cm	200 x 150/135	200 x 80 / 187 x 80	200 x 134/108	200 x 92	200 x 148	199x80 / 189x80
Medidas cama trasera / variante L x Anch cm aprox				EB: 190x90 + 190x86/75		
Plazas cama	4	4	3	3 + 2 (OP)	4 + 1 (OP)	4
Zona baño La x Pr aprox. cm	72 x 42/65	72 x 42/65	105 x 83	125 x 86	125 x 86	105 x 83
Ducha separada Anch. x Pr. cm aprox.						
Armario La x Pr x Al aprox. cm	42 x 53 x 125	42 x 53 x 125	33 x 53 x 185	35x55x198 / 50x70x126	40 x 58 x 198	60 x 78 x 80
Cocina La x Pr x Al aprox. cm	96 x 58 x 93	96 x 58 x 93	96 x 58 x 93	96 x 58 x 93	92 x 57 / 76 x 93	96 x 58 x 93
Volumen frigorífico litros aprox.	90 / 142 (OP)	90 / 142 (OP)	105 / 150 (OP)	105 / 150 (OP)	105 / 150 (OP)	105 / 150 (OP)
Calefacción con instalación de aire caliente	Truma Combi 6	Truma Combi 6	Truma Combi 6	Truma Combi 6	Truma Combi 6	Truma Combi 6
Reserva de agua l	100	100	100	100	100	100
Suministro de agua aprox. L (durante el viaje)	20	20	20	20	20	20
Depósito aguas residuales l	100	100	100	100	100	100
Batería AH	95	95	95	95	95	95
2a Batería incl. cargador adicional	95 (OP)	95 (OP)	95 (OP)	95 (OP)	95 (OP)	95 (OP)
Enchufes 12 V/230 V	2 / 4	2 / 4	2 / 4	2 / 4	2 / 4	2 / 4

# Precios y datos técnicos HYMER Exsis-i



	588	598	644	678	688
Chasis	Fiat AL-KO Ducato	Fiat AL-KO Ducato	Fiat AL-KO Ducato	Fiat AL-KO Ducato	Fiat AL-KO Ducato
Motorización básica a)	2,3 Multijet	2,3 Multijet	2,3 Multijet	2,3 Multijet	2,3 Multijet
kW (PS)	96 (130)	96 (130)	96 (130)	96 (130)	96 (130)
Longitud exterior aprox. cm	699	699	685	720	720
Anchura carrocería cm aprox. h)	212	212	212	212	212
Anchura total cm aprox. i)	222	222	222	222	222
Anchura interior aprox. cm	205	205	205	205	205
Altura exterior aprox. cm f), g)	277	277	277	277	277
Altura interior aprox. cm	184/198	184/198	184/198	184/ 198	184/198
Distancia entre ejes aprox. mm	3900	3900	3900	3900	3900
Peso en orden de marcha aprox. b)	2900	2890	2830	2920	2930
Carga máxima aprox. kg c)	600 / 950 (OP)	610 / 960 (OP)	670 / 1020 (OP)	580 / 930 (OP)	570 / 920 (OP)
Masa técnica máxima admisible kg	3500 / 3850 (OP)	3500 / 3850 (OP)	3500 / 3850 (OP)	3500 / 3850 (OP)	3500 / 3850 (OP)
Peso máximo remolcable con freno kg e)	2000/1650	2000/1650	2000/1650	2000/1650	2000/1650
Núm. máximo de pasajeros permitidos d)	4	4	6	4 + 1 (OP)	4
Chasis f)	Fiat AL-KO Ducato Maxi	Fiat AL-KO Ducato Maxi	Fiat AL-KO Ducato Maxi	Fiat AL-KO Ducato Maxi	Fiat AL-KO Ducato Maxi
Motorización posible a)	2,3 Multijet	2,3 Multijet	2,3 Multijet	2,3 Multijet	2,3 Multijet
Peso en orden de marcha aprox. b)	2940	2930	2870	2960	2970
Carga máxima aprox. kg c)	560 (a.W.) / 1560(OP)	570 (a.W.) / 1570(OP)	630 (a.W.) / 1630(OP)	540 (a.W.) / 1540(OP)	530 (a.W.) / 1530(OP)
Masa técnica máxima admisible kg	3500 (a.W.) / 4500	3500 (a.W.) / 4500	3500 (a.W.) / 4500	3500 (a.W.) / 4500	3500 (a.W.) / 4500
Peso máximo remolcable con freno kg e)	2000 / 1500	2000 / 1500	2000 / 1500	2000 / 1500	2000 / 1500
Núm. máximo de pasajeros permitidos d)	4	4	6	4 (a.W.) / 5 (OP)	4
Aislamiento pared mm	35	35	35	35	35
Aislamiento techo mm	35	35	35	35	35
Aislamiento suelo mm	41	41	41	41	41
Medida de la puerta del garaje A x Al. cm	90x105 / 90x80 (a.W.)	70x67 rts / 70x102 rts (OP)	90 x 105	90 x 105	90x105 / 90x80 (a.W.)
Cama abatible cabina L x A aprox. cm	188 x 150	188 x 150	188 x 150	188 x 150	188 x 150
Dim. cama posterior L x A aprox. cm	2 x 194 x 80	190x140 (200x140 OP)	200 x 148/129	199x80 / 189x80	2 x 193 x 80
Medidas cama trasera / variante L x Anch cm aprox					
Plazas cama	4	4	5 + 1 (OP)	4 + 1 (OP)	4 + 1 (OP)
Zona baño La x Pr aprox. cm	125 x 86	94 x 85		125 x 86	125 x 86
Ducha separada Anch. x Pr. cm aprox.		74 x 74			
Armario La x Pr x Al aprox. cm	28 x 53 x 184	2x 31 x 55 x 118	105 x 83	25x62x190	40 x 58 x 198
Cocina La x Pr x Al aprox. cm	96 x 58 x 93	92 x 57 / 76 x 93	96 x 58 x93	96 x 58 x 93	92 x 57 / 76 x 93
Volumen frigorífico litros aprox.	105 / 150 (OP)	142	105 / 150 (OP)	105 / 150 (OP)	105 / 150 (OP)
Calefacción con instalación de aire caliente	Truma Combi 6	Truma Combi 6	Truma Combi 6	Truma Combi 6	Truma Combi 6
Reserva de agua l	100	100	100	100	100
Suministro de agua aprox. L (durante el viaje)	20	20	20	20	20
Depósito aguas residuales l	100	100	100	100	100
Batería AH	95	95	95	95	95
2a Batería incl. cargador adicional	95 (OP)	95 (OP)	95 (OP)	95 (OP)	95 (OP)
Enchufes 12 V/230 V	2 / 4	2 / 4	2 / 4	2 / 4	2 / 4

## Equipamiento de serie HYMER Exsis-i

### Basis

- Protección guardabarros en ejes delantero y trasero
- Luces de día integradas en faros HYMER
- Chasis AL-KO
- ABS (Sistema Antibloqueo) / EBD (Distribución de frenada electrónica)
- ESP incl. ASR, Traction Plus y Hill Holder
- Airbag conductor y acompañante (Atención: con airbag acompañante, está prohibido el uso y colocación de asientos infantiles en el asiento delantero)
- Fiat Ducato Multijet 96 KW/ 130 PS, Euro 5+ (excepto Exsis-i 414, 474, 504 y 524)
- Cambio 6 marchas (excepto Exsis-i 414, 474, 504 y 524)
- Espejos retrovisores (color negro), calefactados y regulables eléctricamente, incl. espejo gran angular

### Estructura

- Escalón de entrada eléctrico
- Claraboya cristal blanco HYMER de 40 x 40 cm con plissee oscurecedor y mosquitera en cuarto de baño
- Portón exterior lado conductor para cargar compartimento debajo del grupo de asientos en L (según distribución)
- Diseño exterior moderno gracias a las redondeadas formas en plancha de aluminio lisa
- Luz avancé en LED con repisa antilluvia
- Suelo ligero en GfK con aislamiento en Styrofoam
- Claraboya panorámica HYMER de 80 x 50 cm con iluminación LED en zona comedor
- Capacidad de carga del garaje hasta 350 kg (opcional 450kg)
- Óptimo aislamiento gracias a la construcción PUAL para paredes y el techo, aislados con espuma de poliuretano (espesor de 35 mm en paredes y techo)
- Puerta de entrada habitáculo con revestimiento interior
- Claraboya transparente HYMER de 40 x 40 cm con plissee oscurecedor y mosquitera justo sobre cama(s) trasera(s)
- Cortina plisada de alta calidad en cabina conducción
- Portones del garaje grandes en ambos lados (excepto Exsis-i 598)

### Transformación

- Grupo de asientos Comfort en forma de L y con dos cinturones de 3 puntos integrados (según distribución)
- Cama cabina ajustable manualmente
- Asientos deportivos Aguti Ergoflex giratorios y tapizados a conjunto con la tapicería
- Colchones de espuma fría en varias zonas y de alta transpiración en la zona posterior.
- Mesa orientable transversal y longitudinalmente
- Mesa giratoria 360°
- Baño Premium Vario

### Calefacción / Ventilación / Tecnología

- Nuevo concepto de calefacción en cabina conducción. El aire caliente del ventilador de la calefacción entra (con motor parado) también en el salpicadero
- Calefacción Combi 6 con dispositivo aire caliente
- Potente batería 12 V 95 Ah AGM
- Depósito aguas residuales de 100 l, aislado y calefactado
- Iluminación interior completa en LED
- Rellano en zona dinette calefactado con termoventilación
- Centralita Truma CP plus
- Depósito de agua limpia 20/100 l, aislado y calefactado

### Multimedia

- Preinstalación radio/ TV incl. enchufe 12 V , altavoces de superficie en dormitorio posterior, antena radio y DVB-T

### Cocina

- Cajones cocina muy anchos y con divisiones interiores móviles
- Cajones con sistema de cierre suave Servo-Soft

## Packs de equipamiento HYMER Exsis-i

Comfort Pack HYMER Exsis-i	Euro	1	2
Climatizador automático motor con filtro antipolen	1.820,-	●	●
Resortes de espiral especiales para eje delantero	500,-	●	●
Tempomat Fiat (Cruise Control)	295,-	●	●
Puerta conductor con elevelunas eléctrico e iluminación de entrada	1.555,-	●	●
Mosquitera en puerta entrada habitáculo	375,-	●	●
Ventana en puerta de entrada habitáculo y con oscurecedor	200,-	●	●
Frigorífico Jumbo 150 L	765,-	●	●
<b>Precio Pack</b>	<b>4.745,-</b>	<b>5.510,-</b>	
<b>Precio especial</b>	<b>4.260,-</b>	<b>4.565,-</b>	
<b>Ahorro</b>	<b>485,-</b>	<b>945,-</b>	

HYMER Exsis-i Comfort Pack AL-KO	Euro	1	2
Suspensión Comfort AL-KO Comfort (ACS) - amortiguador eje delantero	1.310,-	●	●
AL-KO Level Controller para eje trasero (ALC)	1.515,-	●	●
Climatizador automático motor con filtro antipolen	1.820,-	●	●
Tempomat Fiat (Cruise Control)	295,-	●	●
Puerta conductor con elevelunas eléctrico e iluminación de entrada	1.555,-	●	●
Mosquitera en puerta entrada habitáculo	375,-	●	●
Ventana en puerta de entrada habitáculo y con oscurecedor	200,-	●	●
Frigorífico Jumbo 150 L	765,-	●	●
<b>Precio Pack</b>	<b>7.070,-</b>	<b>7.835,-</b>	
<b>Precio especial</b>	<b>5.990,-</b>	<b>6.295,-</b>	
<b>Ahorro</b>	<b>1.080,-</b>	<b>1.540,-</b>	

## Equipamiento opcional HYMER Exsis-i

Euro		414	474	504	524	564	578	588	598	644	678	688
<b>Vehículo base</b>												
5411 Fiat Ducato 3,5 t, 2,3 Multijet, 96 KW/130 PS, Euro 5+	1.515,-	○	○	○	○	●	●	●	●	●	●	●
Fiat Ducato 3,5 t, 2,3 Multijet, 109 KW/148 PS, Euro 5+	2.725,-	○	○	○	○	-	-	-	-	-	-	-
Fiat Ducato 3,5 t, 2,3 Multijet, 109 KW/148 PS, Euro 5+	1.310,-	-	-	-	-	○	○	○	○	○	○	○
Fiat Ducato 3,5 t, 3,0 Multijet, 130 KW/177 PS, Euro 5+	5.065,-	○	○	○	○	-	-	-	-	-	-	-
Fiat Ducato 3,5 t, 3,0 Multijet, 130 KW/177 PS, Euro 5+	3.650,-	-	-	-	-	○	○	○	○	○	○	○
Fiat Ducato Maxi 2,3 Multijet, 96 KW/130 PS, Euro 5+	2.910,-	○	○	-	○	-	-	-	-	-	-	-
Fiat Ducato Maxi 2,3 Multijet, 96 KW/130 PS, Euro 5+	1.395,-	-	-	-	-	○	○	○	○	○	○	○
Fiat Ducato Maxi 2,3 Multijet, 109 KW/148 PS, Euro 5+	4.120,-	○	○	-	○	-	-	-	-	-	-	-
Fiat Ducato Maxi 2,3 Multijet, 109 KW/148 PS, Euro 5+	2.705,-	-	-	-	-	○	○	○	○	○	○	○
Fiat Ducato Maxi 3,0 Multijet, 130 KW/177 PS, Euro 5+	6.455,-	○	○	-	○	-	-	-	-	-	-	-
Fiat Ducato Maxi 3,0 Multijet, 130 KW/177 PS, Euro 5+	5.045,-	-	-	-	-	○	○	○	○	○	○	○
3005 PMA de 3,85 t para Fiat Ducato 35	255,-	○	○	○	○	○	○	○	○	○	○	○
2301 Reducción MTMA/MMA a 3,5 t (en Fiat Ducato Maxi) Cambio automático 38),132)	2.330,-	○	○	○	○	○	○	○	○	○	○	○
2372 AL-KO Level Controller para eje trasero (ALC)	1.515,-	□	□	□	□	□	□	□	□	□	□	□
2399 Suspensión Comfort AL-KO Comfort (ACS) - amortiguador eje delantero	1.310,-	□	□	□	□	□	□	□	□	□	□	□
2305 Suspensión neumática eje trasero ALKO incl. opción subir y bajar	3.550,-	○	○	-	○	○	○	○	○	○	○	○
2368 Suspensión neumática integral, 4 canales	8.430,-	○	○	-	○	○	○	○	○	○	○	○
2386 Climatizador automático motor con filtro antipolen	1.820,-	□	□	□	□	□	□	□	□	□	□	□
Retrovisores exteriores lacados en el mismo color de la carrocería	275,-	○	○	○	○	○	○	○	○	○	○	○
2381 Resortes de espiral especiales para eje delantero	500,-	□	□	□	□	□	□	□	□	□	□	□
31006 Faros Bi-Xenon incl. dispositivo lluvia y regulación del alcance de las luces	1.005,-	○	○	○	○	○	○	○	○	○	○	○
2310 Volante y pomo del cambio de marchas en piel	300,-	○	○	○	○	○	○	○	○	○	○	○
2449 Volante Multi-Función 85)	395,-	○	○	○	○	○	○	○	○	○	○	○
31000 Luces antiniebla	290,-	○	○	○	○	○	○	○	○	○	○	○
2460 Sensores presión neumáticos 139)	195,-	○	○	○	○	○	○	○	○	○	○	○
42409 Calefacción en los asientos conductor y acompañante	700,-	○	○	○	○	○	○	○	○	○	○	○
2446 Pack Style interior (Salpicadero con aplicaciones en aluminio, panel de control con aros cromados) 117)	155,-	○	○	○	○	○	○	○	○	○	○	○
2447 Pack Style interior (Salpicadero con aplicaciones en color bronce, panel de control con aros cromados) 117)	205,-	○	○	○	○	○	○	○	○	○	○	○
31007 Luz de curvas estática (luces antiniebla incluidas)	560,-	○	○	○	○	○	○	○	○	○	○	○
2325 Tempomat Fiat (Cruise Control)	295,-	□	□	□	□	□	□	□	□	□	□	□
2427 Llantas de acero 4 unidades de 16" en lugar de 15"	195,-	○	○	○	○	○	○	○	○	○	○	○
25258 Llantas de aluminio, 4 unidades, 15 " (sólo disponible para Fiat 3,5 t) 60)	1.005,-	○	○	○	○	○	○	○	○	○	○	○
25296 Llantas aluminio 4 unidades 16" (sólo posible con chasis Fiat Ducato 3,5t ) 60)	1.200,-	○	○	○	○	○	○	○	○	○	○	○
25276 Llantas aluminio 4 unidades 16 " (sólo posible con chasis Fiat Ducato Maxi) 60)	1.005,-	○	○	-	○	○	○	○	○	○	○	○
25284 Rueda de recambio (15") de acero en espacio almacenamiento posterior 51)	355,-	○	○	○	○	○	○	○	○	○	○	○
Rueda de repuesto (acero 16" ) incl. soporte en compartimento almacenamiento posterior 51)	355,-	○	○	○	○	○	○	○	○	○	○	○
20150 Enganche para remolque 7)	1.615,-	○	○	○	○	○	○	○	○	○	○	○
<b>Estructura</b>												
Color exterior blanco Carrara		●	●	●	●	●	●	●	●	●	●	●
33356 Ventana en puerta de entrada habitáculo y con oscurecedor	200,-	□	□	□	□	□	□	□	□	□	□	□
57763 Color exterior gris Sierra metalizado	2.835,-	○	○	○	○	○	○	○	○	○	○	○
33327 Ventana abatible trasera izq. en dirección marcha con oscurecedor y mosquitera	300,-	●	●	○	○	●	●	●	●	○	○	○
33328 Ventana abatible en parte posterior, lado derecho sentido de la marcha incl. oscurecedor y mosquitera	300,-	○	●	○	●	●	●	●	●	●	●	●
33402 Ventilador techo Fantastic Vent 26)	460,-	○	○	○	○	○	○	○	○	○	○	○
83514 Parabrisas calefactado eléctricamente	605,-	○	○	○	○	○	○	○	○	○	○	○
33504 Claraboya panorámica HYMER de 80 x 50 cm, con doble cristal en zona cama posterior 65),76)	410,-	-	○	○	-	○	○	○	○	○	○	○
33400 Claraboya 40 x 40 cm en alcoba con cortina oscurecedora y mosquitera	200,-	○	○	○	○	○	○	○	○	○	○	○
37255 Baca-portaequipajes con escalera y suelo del techo de aluminio 13),43)	655,-	○	○	○	○	○	○	○	○	○	○	○
37665 Portabicicletas para 3 unid 4)	340,-	○	○	○	○	○	○	○	○	○	○	○
37664 Portabicicletas para 4 unid 4),5)	395,-	○	○	○	○	○	○	○	○	○	○	○
37612 Rails bicicleta para el garaje posterior 39)	235,-	-	○	-	○	○	○	-	○	○	○	○
83525 Aislante para parabrisas (exterior)	330,-	○	○	○	○	○	○	○	○	○	○	○
83511 Doble cristal para la ventana lateral de la cabina conductor (sin puerta conductor)	745,-	○	○	○	○	○	○	○	○	○	○	○
83512 Doble cristal para ventanas laterales cabina conducción y para puerta conductor	965,-	○	○	○	○	○	○	○	○	○	○	○
Toldo Omnistor de 3,5 m con adaptador y carcasa en blanco o plateado	115,-	○	-	-	-	-	-	-	-	-	-	-

- Serie
- ◆ A petición (sin recargo)

- Equipamiento opcional
- No disponible

- Equipamiento opcional disponible en Pack

Explicaciones: ver página 64-66



## Equipamiento opcional HYMER Exsis-i

	Euro	414	474	504	524	564	578	588	598	644	678	688	
Toldo Omnistor de 4 m con adaptador y carcasa en blanco o plateado 17)	1.370,-	-	○	○	○	○	○	○	○	○	○	○	40
Toldo Omnistor de 4,5 m con adaptador y carcasa en blanco o plateado 17)	1.520,-	-	○	○	○	○	○	○	○	○	○	○	45
Toldo Omnistor de 5 m con adaptador y carcasa en color blanco o plateado 17)	1.725,-	-	-	-	-	-	-	-	-	○	○	○	50
37681 Portamotocicletas extensible, útil también para 2 bicicletas 5),7),62)	2.430,-	○	○	○	○	○	○	○	○	○	○	○	57
32110 Escalón de entrada eléctrico en puerta conductor (cuando se abre la puerta del conductor, sale automáticamente) 58)	400,-	○	○	○	○	○	○	○	○	○	○	○	8
34220 Puerta conductor con elevallas eléctrico e iluminación de entrada	1.555,-	□	□	□	□	□	□	□	□	□	□	□	24
34300 Cierres de seguridad para puerta entrada	295,-	○	○	○	○	○	○	○	○	○	○	○	0.5
34301 Cierre de seguridad para la puerta del conductor	295,-	○	○	○	○	○	○	○	○	○	○	○	0.5
801 Patas traseras Comfort (2 unidades)	305,-	○	○	○	○	○	○	○	○	○	○	○	9
33505 Revestimiento techo en fibra de vidrio GFK 81)	700,-	○	○	○	○	○	○	○	○	○	○	○	30
35119 Adhesivos adicionales (color titanio)	505,-	○	○	○	○	○	○	○	○	○	○	○	
<b>Habitáculo</b>													
34353 Mosquitera en puerta entrada habitáculo	375,-	□	□	□	□	□	□	□	□	□	□	□	3
42491 Asientos deportivos Aguti Ergoflex tapizados a juego con la tapicería del habitáculo, giratorios y regulables en altura e inclinación	700,-	○	○	○	○	○	○	○	○	○	○	○	10
42491 Asientos deportivos Aguti Ergoflex tapizados a conjunto con el habitáculo, regulables en altura e inclinación	700,-	-	-	-	-	-	-	-	-	○	-	-	10
42440 Asiento conductor giratorio	200,-	●	●	●	●	●	●	●	●	●	●	●	4
42430 Asiento acompañante giratorio	200,-	●	●	●	●	●	●	●	●	○	●	●	4
34354 Persiana eléctrica delantera 60)	1.310,-	○	○	○	○	○	○	○	○	○	○	○	10
44124 Transformación del grupo asientos en L en cama (incl. soporte de mesa plegable y cojines adicionales) 86),126)	400,-	-	-	-	-	-	-	-	-	-	-	-	5
44172 Rejilla de madera en la ducha	145,-	●	●	○	○	○	○	○	○	○	○	○	3
47677 Armarios superiores delanteros (incl. claraboya en alcoba) en vez de cama alcoba	505,-	○	○	-	-	○	○	○	○	○	○	○	-16
44123 Extensión cama para grupo de asientos uno delante del otro	300,-	-	-	-	-	-	-	-	-	-	-	-	3
42716 Litera en la parte posterior; cama inferior abatible 103)	-	-	-	◆	-	-	-	-	-	-	-	-	5
47661 Camas individuales en la parte trasera incluida la puerta del garaje a la derecha y la izquierda	-	-	-	-	-	◆	◆	-	-	-	-	◆	
47658 Cama Queen posterior versión alta (garaje), inc. puertas garaje lado izquierdo y derecho	-	-	-	-	-	-	-	-	◆	-	-	-	
44148 Banco de asientos en lugar de asiento plegable	-	-	-	◆	●	-	-	-	●	-	◆	●	8
87942 Asiento 5a plaza con cinturón de seguridad (en lugar de asiento plegable) en lado derecho sentido de la marcha 102)	500,-	-	-	○	-	-	-	-	-	○	-	-	38
44823 Cama cabina ajustable eléctricamente	910,-	○	○	○	○	○	○	○	○	○	○	○	3
44165 Sistema descanso con somier de disco para cama cabina	460,-	○	○	○	○	○	○	○	○	○	○	○	3
44164 Sistema de descanso con somier de platos para cama(s) trasera(s)	500,-	○	○	○	○	○	○	○	-	○	○	○	3
47645 Colchón adicional entre las camas individuales	200,-	-	○	-	-	○	○	-	-	○	○	○	4
44187 Cojín adicional extensión cama (10cm)	120,-	-	-	-	-	-	-	-	-	-	-	-	0.5
59130 Ducha exterior en el garaje	275,-	○	○	○	○	○	○	○	○	○	○	○	1
83560 Aislante para el suelo de la cabina	135,-	○	○	○	○	○	○	○	○	○	○	○	3
<b>Diseño interior</b>													
651 Decoración del mobiliario Trentino Birnbaum		●	●	●	●	●	●	●	●	●	●	●	
55018 Mundo de estilo Palatino creme	905,-	○	○	○	○	○	○	○	○	○	○	○	
640 Decoración salpicadero en madera 118)	390,-	○	○	○	○	○	○	○	○	○	○	○	
57987 Pack acogedor: 2 cojines y colcha para cama(s) posterior(es) 97)	200,-	○	○	○	○	○	○	○	○	○	○	○	4
Tapicerías Castello, Millau, Pico, Santorin, Varuna		●	●	●	●	●	●	●	●	●	●	●	
1867 Tapicería Paradiso (material Eco Tech)	1.005,-	○	○	○	○	○	○	○	○	○	○	○	
Combinación tapicería piel sintética/tela Creissimo, Etna, Martinique, Santana	1.005,-	○	○	○	○	○	○	○	○	○	○	○	4
1745 Tapicería piel Kiesel	2.735,-	○	○	○	○	○	○	○	○	○	○	○	6.5
Moquetas Roma/Samara para cabina conducción y habitáculo, sin fijar	400,-	○	○	○	○	○	○	○	○	○	○	○	10
<b>Calefacción / Ventilación / Tecnología</b>													
87996 Alarma Thitronik para puertas	705,-	○	○	○	○	○	○	○	○	○	○	○	1
54200 Enchufes adicionales 230 V (compartimentos almacenamiento exteriores / garaje, zona de entrada, armario superior grupo de asientos, zona posterior)	200,-	○	○	○	○	○	○	○	○	○	○	○	1
43207 Pack Iluminación regulable independientemente en zona comedor y dormitorio, iluminación indirecta en armarios superiores con iluminación ambiente	505,-	○	○	○	○	○	○	○	○	○	○	○	2
56150 Toma de gas exterior con llave de paso	200,-	○	○	○	○	○	○	○	○	○	○	○	1
51707 Segunda batería habitáculo (95 Ah AGM) incl. cargador adicional 18 A	460,-	○	○	○	○	○	○	○	○	○	○	○	30
57948 Aire acondicionado en techo Truma Aventa Comfort 35),71)	2.025,-	-	-	○	○	○	○	-	○	○	○	○	33
56116 Suelo radiante eléctrico 47)	615,-	○	○	○	○	○	○	○	○	○	○	○	10
632 Válvula SOG 120)	235,-	○	○	○	○	○	○	○	○	○	○	○	1
56003 Calefacción gas Truma Combi 6 con calentador de inmersión eléctrico de 1800 W	545,-	○	○	○	○	○	○	○	○	○	○	○	1
56502 Truma Duo Control CS con conmutador automático y EisEx	300,-	○	○	○	○	○	○	○	○	○	○	○	3
52885 Calefacción adicional intercambiador calor motor con aire caliente función Sirocco Arizona 3 KW (montaje debajo consola asiento acompañante)	300,-	○	○	○	○	○	○	○	○	○	○	○	3
56114 Calefacción Diesel Webasto para cabina 63)	1.880,-	○	○	○	○	○	○	○	○	○	○	○	4.5


- Serie
- ◆ A petición (sin recargo)
- Equipamiento opcional
- No disponible
- Equipamiento opcional disponible en Pack

## Equipamiento opcional HYMER Exsis-i

	Euro	414	474	504	524	564	578	588	598	644	678	688	
<b>Multimedia</b>													
43223 Soporte pantalla plana 19 pulgadas	365,-	○	○	○	○	○	○	○	○	○	○	○	4
62317 Pantalla plana LED 19" con altavoces integrados, mando a distancia, DVD, Sistema Multimedia Smart HYMER (DVB-T/C, DVB-S2) 73),124)	1.110,-	○	○	○	○	○	○	○	○	○	○	○	12
62342 2a TV LED en el dormitorio: monitor 19 pulgadas con altavoces integrados, DVD, DVB-T/C, DVB-S2, precableado y soporte pared 96),97)	1.310,-	○	○	○	○	○	○	○	○	○	○	○	13
62328 Autoradio DAB+ con reproductor CD-/MP3	460,-	○	○	○	○	○	○	○	○	○	○	○	1
62303 Autoradio con reproductor CD-/MP3	300,-	○	○	○	○	○	○	○	○	○	○	○	1
87904 Sistema vídeo visión trasera (en color) con monitor 4 pulgadas y cámara	705,-	○	○	○	○	○	○	○	○	○	○	○	2
87998 Navegador doble DIN incl. reproductor DVD, cámara visión trasera doble objetivo y tapa (Shutter)	3.040,-	○	○	○	○	○	○	○	○	○	○	○	3.5
64648 Antena parabólica Caro Digital Vision (antena plana sin receptor) 121)	2.530,-	○	○	○	○	○	○	○	○	○	○	○	14.5
64633 Antena parabólica Oyster 85 digital Vision, sin receptor 121)	2.940,-	○	○	○	○	○	○	○	○	○	○	○	14.5
<b>Cocina</b>													
58635 TEC-Tower (combinación frigorífico-congelador 160 l, horno y grill) en lugar de frigorífico Jumbo de 150 l 10),34),60)	600,-	-	-	○	○	○	○	○	-	○	○	○	10
58647 Frigorífico Jumbo 150 L 60)	765,-	-	-	□	□	□	□	□	-	□	□	□	15
58657 Smart-Tower (Frigorífico 142 l, en lugar de armario ropero) 60)	765,-	○	○	-	-	-	-	-	●	-	-	-	6
57944 Combinación cocina / horno Thetford Aspire 52)	765,-	○	○	○	○	-	○	○	-	○	○	-	33
57931 Horno Thetford integrado en la cocina	680,-	-	-	-	-	-	-	-	○	-	-	-	20
<b>Packs</b>													
57770 Comfort Pack HYMER Exsis-i (sin frigorífico Jumbo)	4.260,-	○	○	○	○	○	○	○	○	○	○	○	63
57904 HYMER Exsis-i Comfort Pack AL-KO (sin frigorífico Jumbo)	5.990,-	○	○	○	○	○	○	○	○	○	○	○	83
57768 Comfort Pack HYMER Exsis-i	4.565,-	-	-	○	○	○	○	-	○	○	○	○	78
57902 HYMER Exsis-i Comfort Pack AL-KO	6.295,-	-	-	○	○	○	○	-	○	○	○	○	98

- Serie
- ◆ A petición (sin recargo)
- Equipamiento opcional
- No disponible
- Equipamiento opcional disponible en Pack

## Precios y datos técnicos HYMER B-Clase



	678	698
Chasis	Fiat AL-KO Ducato	Fiat AL-KO Ducato
Motorización básica a)	2,3 Multijet	2,3 Multijet
kW (PS)	96 (130)	96 (130)
Longitud exterior aprox. cm	750	750
Anchura carrocería cm aprox. h)	225	225
Anchura total cm aprox. i)	235	235
Anchura interior aprox. cm	218	218
Altura exterior aprox. cm f), g)	290	290
Altura interior aprox. cm	198	198
Distancia entre ejes aprox. mm	4045	4045
Peso en orden de marcha aprox. b)	3220	3200
Carga máxima aprox. kg c)	280 / 630 (OP)	300 / 650 (OP)
Masa técnica máxima admisible kg	3500 / 3850 (OP)	3500 / 3850 (OP)
Peso máximo remolcable con freno kg e)	2000 / 1650	2000 / 1650
Núm. máximo de pasajeros permitidos d)	3 + 1 (OP)	3 + 1 (OP)
Chasis f)	Fiat AL-KO Ducato Maxi	Fiat AL-KO Ducato Maxi
Motorización posible a)	2,3 Multijet	2,3 Multijet
Peso en orden de marcha aprox. b)	3260	3240
Carga máxima aprox. kg c)	240 (a.W.) / 1240	260 (a.W.) / 1260
Masa técnica máxima admisible kg	3500 (a.W.) / 4500	3500 (a.W.) / 4500
Peso máximo remolcable con freno kg e)	2000 / 1500	2000 / 1500
Núm. máximo de pasajeros permitidos d)	2 (a.W.) / 5 (OP)	2 (a.W.) / 5 (OP)
Aislamiento pared mm	35	35
Aislamiento techo mm	35	35
Aislamiento suelo mm	35	35
Medida de la puerta del garaje A x Al. cm	110 x 114	70x79 / 70x105 (a.W.)
Dim. cama anterior L x A aprox. cm	195 x 150	195 x 150
Dim. cama posterior L x A aprox. cm	194 x 76 // 186 x 76	190 x 139
Plazas cama	4 + 1 (OP)	4 + 1 (OP)
Zona baño La x Pr aprox. cm	100 x 85	100 x 85
Ducha separada Anch. x Pr. cm aprox.	74 x 74	74 x 74
Armario La x Pr x Al aprox. cm	52 x 55 x 97 / 37 x 84 x 80	38 x 55 x 132 / 38 x 55 x 132
Cocina La x Pr x Al aprox. cm	92 x 70/92 x 92	92 x 70/92 x 92
Volumen frigorífico litros aprox.	103/160 (OP)	103/160 (OP)
Calefacción con instalación de aire caliente	Truma Combi 6/ Alde Compact 3020 (OP)	Truma Combi 6/ Alde Compact 3020 (OP)
Reserva de agua l	130	130
Suministro de agua aprox. L (durante el viaje)	20	20
Depósito aguas residuales l	90	90
Batería AH	95	95
2a Batería incl. cargador adicional	95 (OP)	95 (OP)
Enchufes 12 V/230 V	2 / 3	2 / 3

## Equipamiento de serie HYMER B-Clase

### Basis

- Retrovisores exteriores colgantes, pintados a juego con la carrocería, ajustables eléctricamente, calefactados y con espejo gran angular
- Airbag conductor y acompañante (Atención: con airbag acompañante, está prohibido el uso y colocación de asientos infantiles en el asiento delantero)
- ABS (Sistema Antibloqueo) / EBD (Distribución de frenada electrónica)
- Luces de día integradas en faros HYMER
- Protección guardabarros en ejes delantero y trasero
- ESP incl. ASR, Traction Plus y Hill Holder
- Fiat Ducato Multijet 96 KW/ 130 PS, Euro 5+
- Chasis AL-KO
- Cambio de 6 marchas

### Estructura

- Oscurecedor de alta calidad en cabina conducción
- Puerta conductor con elevallas eléctrico e iluminación de entrada
- Claraboya panorámica HYMER de 80 x 50 cm con iluminación LED en zona comedor
- Portón exterior lado conductor para cargar compartimento debajo del grupo de asientos en L (según distribución)
- Doble suelo calefactado, incl. espacios para almacenamiento
- Puerta entrada habitáculo con ventana y revestimiento interior
- Óptimo aislamiento gracias a la construcción PUAL para paredes y el techo, aislados con espuma de poliuretano (espesor de 35 mm en paredes y techo)
- Suelo ligero en GfK con aislamiento en Styrofoam
- Luz avancé en LED con repisa antilluvia
- Grandes portones de los garajes en ambos lados en sentido de la marcha
- Claraboya transparente HYMER de 40 x 40 cm con plissee oscurecedor y mosquitera justo sobre cama(s) trasera(s)
- Claraboya HYMER cristal blanco de 40 x 40 cm con oscurecedor y mosquitera encima de la ducha separada
- Spoiler frontal en blanco
- Carga garaje hasta 450 kg
- Claraboya cristal blanco HYMER de 40 x 40 cm con plissee oscurecedor y mosquitera en cuarto de baño
- Compartimento doble suelo central y profundo para almacenamiento adicional en el doble suelo (según distribución)
- Protección del techo en fibra de vidrio GfK (el material que cubre el techo siendo fibra de vidrio es ligeramente rugoso y no es en el mismo color de la carrocería).
- Escalón de entrada eléctrico
- Diseño exterior moderno gracias a las redondeadas formas en plancha de aluminio lisa

### Transformación

- Grupo de asientos Comfort en forma de L y con dos cinturones de 3 puntos integrados (según distribución)
- Cama cabina ajustable manualmente
- Mosquitera en puerta habitáculo
- Mesa Luxus giratoria 360°, desplazable en ambas direcciones y con borde de madera maciza
- Sistema de descanso con somier de platos y colchones de espuma fría multizona para cama delantera
- Asientos deportivos Aguti Ergoflex tapizados en tapicería habitáculo, regulables en altura, inclinación y rotación
- Cojín/es adicional/es entre camas individuales y escalera extensible
- Sistema de descanso Comfort con somier de platos y colchón(es) de espuma fría multizona para cama(s) trasera(s), excepto 698

### Calefacción / Ventilación / Tecnología

- Calefacción Combi 6 con dispositivo aire caliente
- Iluminación ambiente
- Iluminación interior completa en LED
- Nuevo concepto de calefacción en cabina conducción. El aire caliente del ventilador de la calefacción entra (con motor parado) también en el salpicadero
- Potente batería 12 V 95 Ah AGM
- Depósito aguas residuales de 90 l, aislado y calefactado
- Depósito de aguas limpia de 20/130 l, aislado y calefactado
- Centralita Truma CP plus

### Multimedia

- Preinstalación radio/ TV incl. enchufe 12 V, altavoces de superficie en dormitorio posterior, antena radio y DVB-T
- Soporte para pantalla plana

### Cocina

- Fregadero de la cocina extra profundo con tabla de cortar integrada y grifo alto
- Cajones con sistema de cierre suave Servo-Soft

## Packs de equipamiento HYMER B-Clase

HYMER Comfort Pack Clase B	Euro	1	2
Resortes de espiral especiales para eje delantero incl. aumento de la carga del eje	500,-	●	
Suspensión Comfort AL-KO Comfort (ACS) - amortiguador eje delantero	1.310,-		●
AL-KO Level Controller para eje trasero (ALC)	1.515,-		●
Climatizador automático motor con filtro antipolen	1.820,-	●	●
Tempomat Fiat (Cruise Control)	295,-	●	●
Frigorífico Jumbo 160 L	765,-	●	●
<b>Precio Pack</b>	<b>3.380,-</b>	<b>5.705,-</b>	
<b>Precio especial</b>	<b>2.835,-</b>	<b>4.360,-</b>	
<b>Ahorro</b>	<b>545,-</b>	<b>1.345,-</b>	

### HYMER Clase B / PremiumLine Arktis Pack

	Euro	1	2
Doble cristal para ventanas laterales cabina conducción y para puerta conductor	965,-	●	●
Aislante para parabrisas (exterior)	330,-	●	●
Aislante para el suelo de la cabina	135,-	●	●
Calefacción gas Truma Combi 6 con calentador de inmersión eléctrico de 1800 W	545,-	●	
Calefacción adicional intercambiador calor motor con aire caliente función Sirocco Arizona 3 KW (montaje debajo consola asiento acompañante)	300,-	●	
Calefacción Diesel Webasto para cabina	1.880,-	●	
Calefacción por agua caliente ALDE (incl. Booster en cabina conductor)	2.835,-		●
Intercambiador de calor para calefacción por agua caliente ALDE	905,-		●
<b>Precio Pack</b>	<b>4.155,-</b>	<b>5.170,-</b>	
<b>Precio especial</b>	<b>2.940,-</b>	<b>3.750,-</b>	
<b>Ahorro</b>	<b>1.215,-</b>	<b>1.420,-</b>	

## Equipamiento opcional HYMER B-Clase

	Euro	678	698
<b>Vehículo base</b>			
Fiat Ducato 3,5 t, 2,3 Multijet, 109 KW/148 PS, Euro 5+	1.310,-	○	○
Fiat Ducato 3,5 t, 3,0 Multijet, 130 KW/177 PS, Euro 5+	3.650,-	○	○
Fiat Ducato Maxi 2,3 Multijet, 96 KW/130 PS, Euro 5+	1.395,-	○	○
Fiat Ducato Maxi 2,3 Multijet, 109 KW/148 PS, Euro 5+	2.705,-	○	○
Fiat Ducato Maxi 3,0 Multijet, 130 KW/177 PS, Euro 5+	5.045,-	○	○
3005 PMA de 3,85 t para Fiat Ducato 35	255,-	○	○
2301 Reducción MTMA/MMA a 3,5 t (en Fiat Ducato Maxi)	◆	◆	
Cambio automático 132)	2.330,-	○	○
2399 Suspensión Comfort AL-KO Comfort (ACS) - amortiguador eje delantero	1.310,-	□	□
2372 AL-KO Level Controller para eje trasero (ALC)	1.515,-	□	□
2305 Suspensión neumática eje trasero ALKO incl. opción subir y bajar	3.550,-	○	○
2368 Suspensión neumática integral, 4 canales	8.430,-	○	○
2386 Climatizador automático motor con filtro antipolen	1.820,-	□	□
2381 Resortes de espiral especiales para eje delantero incl. aumento de la carga del eje	500,-	□	□
31006 Faros Bi-Xenon incl. dispositivo lluvia y regulación del alcance de las luces	1.005,-	○	○
2449 Volante Multi-Función 85)	395,-	○	○
31000 Luces antiniebla	290,-	○	○
31007 Luz de curvas estática (luces antiniebla incluidas)	560,-	○	○
2460 Sensores presión neumáticos 139)	195,-	○	○
42409 Calefacción en los asientos conductor y acompañante	700,-	○	○
2446 Pack Style interior (Salpicadero con aplicaciones en aluminio, panel de control con aros cromados) 117)	155,-	○	○
2447 Pack Style interior (Salpicadero con aplicaciones en color bronce, panel de control con aros cromados) 117)	205,-	○	○
2310 Volante y pomo del cambio de marchas en piel	300,-	○	○
2325 Tempomat Fiat (Cruise Control)	295,-	□	□
2427 Llantas de acero 4 unidades de 16" en lugar de 15" 60)	195,-	○	○
25258 Llantas de aluminio, 4 unidades, 15" (sólo disponible para Fiat 3,5 t) 60)	1.005,-	○	○
25296 Llantas aluminio 4 unidades 16" (sólo posible con chasis Fiat Ducato 3,5t ) 60)	1.200,-	○	○
25276 Llantas aluminio 4 unidades 16" (sólo posible con chasis Fiat Ducato Maxi) 60)	1.005,-	○	○
25284 Rueda de recambio (15") de acero en espacio almacenamiento posterior	355,-	○	○
Rueda de repuesto (acero 16" ) incl. soporte en compartimento almacenamiento posterior	355,-	○	○
2317 Depósito combustible Diésel 120 litros	180,-	○	○
20150 Enganche para remolque 7),94)	1.615,-	○	○
<b>Estructura</b>			
57549 Plancha de aluminio lisa en color blanco Carrara	●	●	
57747 Color exterior gris Sierra metalizado	3.040,-	○	○
33402 Ventilador Fantastic Vent en la cocina 109)	460,-	○	○
83514 Parabrisas calefactado eléctricamente	605,-	○	○
33504 Claraboya panorámica HYMER de 80 x 50 cm, con doble cristal en zona cama posterior 76),111)	410,-	○	○
33400 Claraboya 40 x 40 cm en alcoba con cortina oscurecedora y mosquitera	200,-	○	○
Ventana abatible trasera lado derecho en sentido marcha, incl. cortina oscurecedora y mosquitera	●	●	
Ventana abatible en parte posterior, lado izquierdo en sentido de la marcha, incl. oscurecedor y mosquitera	●	●	4
637 Cajones grandes en subsuelo justo debajo del grup de asientos, en lado izquierdo sentido de la marcha (medidas interiores 90 x 34 x 19 cm)	460,-	○	○
37250 Portaequipajes con escalera sin techo de aluminio corrugado	565,-	○	○
Toldo Omnistor de 4 m con adaptador y carcasa en blanco o plateado 17)	1.370,-	○	○
Toldo Omnistor de 4,5 m con adaptador y carcasa en blanco o plateado 17)	1.520,-	○	○
Toldo Omnistor de 5 m con adaptador y carcasa en color blanco o plateado 17)	1.725,-	○	○
37665 Portabicicletas para 3 unid 4),5)	340,-	○	○
37680 Portamotos extensible, utilizable también para 2 bicicletas 5),7),62)	2.430,-	○	○
32110 Escalón de entrada eléctrico en puerta conductor (sale automáticamente cuando se abre la puerta de conductor)	400,-	○	○
34300 Cierres de seguridad para puerta entrada	295,-	○	○
34301 Cierre de seguridad para la puerta del conductor	295,-	○	○
83512 Doble cristal para ventanas laterales cabina conducción y para puerta conductor	965,-	□	□
83525 Aislante para parabrisas (exterior)	330,-	□	□
34202 Puerta de entrada Comfort con ventana	400,-	○	○
801 Patas traseras Comfort (2 unidades) 100)	305,-	○	○

● Serie  
◆ A petición (sin recargo)  
○ Equipamiento opcional  
- No disponible  
□ Equipamiento opcional disponible en Pack

## Equipamiento opcional HYMER B-Clase


	Euro	678	698
<b>Habitáculo</b>			
34354 Persiana eléctrica delantera 60)	1.310,-	○	○
44172 Rejilla de madera en la ducha 89)	145,-	○	○
44173 Asiento madera plegable en la ducha 50)	170,-	○	○
47677 Armarios superiores delanteros (incl. claraboya en alcoba) en vez de cama alcoba	505,-	○	○
87947 5a plaza con cinturón de 3 puntos en el asiento tipo banco, lado derecho en sentido de la marcha 9),31),102)	700,-	○	○
44823 Cama cabina ajustable eléctricamente	910,-	○	○
44161 Mesa redonda con marco de madera de alta calidad	605,-	○	○
44124 Transformación del grupo asientos en L en cama (incl. soporte de mesa plegable y cojines adicionales) 59),86)	400,-	○	○
47658 Cama Queen posterior versión alta (garaje), inc. puertas garaje lado izquierdo y derecho	-	◆	
42721 Armario para la ropa entre las camas individuales	◆	◆	
826 Toilete cerámico Thetford	505,-	○	○
37267 Suelo garaje	400,-	○	○
59130 Ducha exterior en el garaje	275,-	○	○
83560 Aislante para el suelo de la cabina	135,-	□	□
34400 Caja de seguridad pequeña en el doble suelo	400,-	○	○
<b>Diseño interior</b>			
651 Decoración del mobiliario Trentino Birnbaum	●	●	
55018 Mundo de estilo Palatino creme	905,-	○	○
640 Decoración salpicadero en madera 118)	390,-	○	○
57987 Pack acogedor: 2 cojines y colcha para cama(s) posterior(es) 97)	200,-	○	○
Tapicerías Castello, Millau, Pico, Santorin, Varuna	●	●	4
1867 Tapicería Paradiso (material Eco Tech)	1.005,-	○	○
Combinación tapicería piel sintética/tela Cremissimo, Etna, Martinique, Santana	1.005,-	○	○
1884 Combinación tapicería / piel Tobago	1.515,-	○	○
1745 Tapicería piel Kiesel	2.735,-	○	○
Moquetas Roma/Samara para cabina conducción y habitáculo, sin fijar	400,-	○	○
<b>Calefacción / Ventilación / Tecnología</b>			
87996 Alarma Thitronik para puertas	705,-	○	○
56150 Toma de gas exterior con llave de paso	200,-	○	○
54200 Enchufes adicionales 230 V (Compartimento almacenamiento/garaje, cocina, grupo de asientos)	200,-	○	○
51707 Segunda batería habitáculo (95 Ah AGM) incl. cargador adicional 18 A	460,-	○	○
57948 Aire acondicionado en techo Truma Aventa Comfort 108),110)	2.025,-	○	○
56003 Calefacción gas Truma Combi 6 con calentador de inmersión eléctrico de 1800 W	545,-	□	□
56502 Truma Duo Control CS con conmutador automático y EisEx	300,-	○	○
52885 Calefacción adicional intercambiador calor motor con aire caliente función Sirocco Arizona 3 KW (montaje debajo consola asiento acompañante) 56)	300,-	□	□
52882 Calefacción por agua caliente ALDE (incl. Booster en cabina conductor)	2.835,-	□	□
52881 Intercambiador de calor para calefacción por agua caliente ALDE 57)	905,-	□	□
56114 Calefacción Diesel Webasto para cabina 63)	1.880,-	○	○
<b>Multimedia</b>			
62316 Preinstalación Radio-TV en armario alto en lugar de la zona comedor incl. soporte monitor, caja altavoces, radio y antena DVB-T, enchufe 12V	◆	◆	5
62317 Pantalla plana LED 19" con altavoces integrados, mando a distancia, DVD, Sistema Multimedia Smart HYMER (DVB-T/C, DVB-S2) 124)	1.110,-	○	○
62342 2a TV LED en el dormitorio: monitor 19 pulgadas con altavoces integrados, DVD, DVB-T/C, DVB-S2, precableado y soporte pared 96),97)	1.310,-	○	○
87904 Sistema vídeo visión trasera (en color) con monitor 4 pulgadas y cámara	705,-	○	○
62303 Autoradio con reproductor CD-/MP3	300,-	○	○
62328 Autoradio DAB+ con reproductor CD-/MP3	460,-	○	○
87998 Navegador doble DIN incl. reproductor DVD, cámara visión trasera doble objetivo y tapa (Shutter)	3.040,-	○	○
64633 Antena parabólica Oyster 85 digital Vision, sin receptor	2.940,-	○	○
64657 Antena parabólica Oyster 85 digital Twin LNB Vision, sin receptor	3.245,-	○	○

● Serie  
◆ A petición (sin recargo)  
○ Equipamiento opcional  
- No disponible  
□ Equipamiento opcional disponible en Pack

## Equipamiento opcional HYMER B-Clase

		Euro		678	698
<b>Cocina</b>					
47140	Superficie de trabajo de la cocina en acabado mineral 3)	1.515,-	○ ○	10	
58643	TEC-Tower (combinación frigorífico-congelador 160 l, horno y grill) en lugar de frigorífico Jumbo de 160 l 92)	600,-	○ ○	10	
58647	Frigorífico Jumbo 160 L	765,-	□ □	15	
<b>Packs</b>					
57395	Comfort Pack Clase B	2.835,-	○ ○	49	
57901	Comfort Pack AL-KO Clase B	4.360,-	○ ○	69	
57597	Hymer Clase B / PremiumLine Arktis Pack	2.940,-	○ ○	19.5	
57603	Hymer Clase B / PremiumLine ALDE Arktis Pack	3.750,-	○ ○	69	

## Precios y datos técnicos HYMER B-Clase PremiumLine



	544	568	588	594	598
Chasis	Fiat AL-KO Ducato	Fiat AL-KO Ducato	Fiat AL-KO Ducato	Fiat AL-KO Ducato	Fiat AL-KO Ducato
Motorización básica a)	2,3 Multijet	2,3 Multijet	2,3 Multijet	2,3 Multijet	2,3 Multijet
kW (PS)	96 (130)	96 (130)	96 (130)	96 (130)	96 (130)
Longitud exterior aprox. cm	655	699	727	699	699
Anchura carrocería cm aprox. h)	225	225	225	225	225
Anchura total cm aprox. i)	235	235	235	235	235
Anchura interior aprox. cm	218	218	218	218	218
Altura exterior aprox. cm f), g)	290	290	290	290	290
Altura interior aprox. cm	198	198	198	198	198
Distancia entre ejes aprox. mm	3500	3810	4085	3810	3810
Peso en orden de marcha aprox. b), *)	3120	3110	3160	3090	3140
Carga máxima aprox. kg c)	380 / 730 (OP)	390 / 740 (OP)	340 / 690 (OP)	410 / 760 (OP)	360 / 710 (OP)
Masa técnica máxima admisible kg	3500 / 3850 (OP)	3500 / 3850 (OP)	3500 / 3850 (OP)	3500 / 3850 (OP)	3500 / 3850 (OP)
Peso máximo remolcable con freno kg e)	2000 / 1650	2000 / 1650	2000 / 1650	2000 / 1650	2000 / 1650
Núm. máximo de pasajeros permitidos d)	4	4	4	4	4
Chasis f)	Fiat AL-KO Ducato Maxi	Fiat AL-KO Ducato Maxi	Fiat AL-KO Ducato Maxi	Fiat AL-KO Ducato Maxi	Fiat AL-KO Ducato Maxi
Motorización posible a)	2,3 Multijet	2,3 Multijet	2,3 Multijet	2,3 Multijet	2,3 Multijet
Peso en orden de marcha aprox. b)	3160	3150	3200	3130	3180
Carga máxima aprox. kg c)	340 (a.W.) / 1090	350 (a.W.) / 1350	300 (a.W.) / 1300	370 (a.W.) / 1370	320 (a.W.) / 1320
Masa técnica máxima admisible kg	3500 (a.W.) / 4250	3500 (a.W.) / 4500	3500 (a.W.) / 4500	3500 (a.W.) / 4500	3500 (a.W.) / 4500
Peso máximo remolcable con freno kg e)	2000 / 1750	2000 / 1500	2000 / 1500	2000 / 1500	2000 / 1500
Núm. máximo de pasajeros permitidos d)	4	4	3 / 4	4	3 / 4
Aislamiento pared mm	35	35	35	35	35
Aislamiento techo mm	35	35	35	35	35
Aislamiento suelo mm	35	35	35	35	35
Dim. puertas garaje Ancho x Alto cm		90x114 / 90x94 (a.W.)	90x114 / 90x94 (a.W.)	90 x 114	70x80 / 70x103 (a.W.)
Dim. cama anterior L x A aprox. cm	195 x 150	195 x 150	195 x 150	195 x 150	195 x 150
Dim. cama posterior L x A aprox. cm		187 x 80 / 190 x 80	190 x 80 / 198 x 80	204 x 150	190 x 140 / 200 x 140 (SA)
Dim. cama central L x A aprox. cm	200 x 180 (OP)		202 x 130/50 (OP)		
Plazas cama	3 + 2 (OP)	4	4 + 1 (OP)	4	4
Zona baño La x Pr aprox. cm	140 x 67/80	125 x 86	125 x 86	100 x 85	100 x 85
Ducha separada Anch. x Pr. cm aprox.				74 x 74	74 x 74
Armario La x Pr x Al aprox. cm	136 x 52 x 198	24 x 60 x 190	26 x 52 x 190	36 x 59 x 190	2x 38 x 55 x 132
Cocina La x Pr x Al aprox. cm	92 x 60 / 95 x 93	92 x 60 / 95 x 93	92 x 60 / 95 x 93	92 x 60 / 95 x 93	92 x 60 / 95 x 93
Volumen frigorífico litros aprox.	142	142	142	142	142
Calefacción con instalación de aire caliente	Truma Combi 6/Alde Compact 3020 (OP)	Truma Combi 6/Alde Compact 3020 (OP)	Truma Combi 6/Alde Compact 3020 (OP)	Truma Combi 6/Alde Compact 3020 (OP)	Truma Combi 6/Alde Compact 3020 (OP)
Reserva de agua l	160	160	160	160	160
Suministro de agua aprox. L (durante el viaje)	20	20	20	20	20
Depósito aguas residuales l	140	140	140	140	140
Batería AH	95	95	95	95	95
2a Batería incl. cargador adicional	95 (OP)	95 (OP)	95 (OP)	95 (OP)	95 (OP)
Enchufes 12 V/230 V	3 / 5	3 / 5	3 / 5	3 / 5	3 / 5

- Serie
- ◆ A petición (sin recargo)
- Equipamiento opcional
- No disponible
- Equipamiento opcional disponible en Pack

OP = Equipamiento Opc a.W. = a petición drcha = derecha izq = izquierda G = Garaje EB = literas  
Explicaciones: ver página 64-66

## Precios y datos técnicos HYMER B-Clase PremiumLine



	668	678	704	708
Chasis	Fiat AL-KO Ducato Maxi	Fiat AL-KO Ducato Maxi	Fiat AL-KO Ducato Maxi	Fiat AL-KO Ducato Maxi
Motorización básica a)	2,3 Multijet	2,3 Multijet	2,3 Multijet	2,3 Multijet
kW (PS)	96 (130)	96 (130)	96 (130)	96 (130)
Longitud exterior aprox. cm	759	739	779	779
Anchura carrocería cm aprox. h)	225	225	225	225
Anchura total cm aprox. i)	235	235	235	235
Anchura interior aprox. cm	218	218	218	218
Altura exterior aprox. cm f), g)	290	290	290	290
Altura interior aprox. cm	198	198	198	198
Distancia entre ejes aprox. mm	4400	4000	4400	4400
Peso en orden de marcha aprox. b), *)	3330	3250	3400	3400
Carga máxima aprox. kg c)	1170	1250	1100	1100
Masa técnica máxima admisible kg	4500	4500	4500	4500
Peso máximo remolcable con freno kg e)	1500	1500	1500	1500
Núm. máximo de pasajeros permitidos d)	4 + 1 (OP)	4	4 + 1 (OP)	4 + 1 (OP)
Chasis f)				
Motorización posible a)				
Peso en orden de marcha aprox. b)				
Carga máxima aprox. kg c)				
Masa técnica máxima admisible kg				
Peso máximo remolcable con freno kg e)				
Núm. máximo de pasajeros permitidos d)				
Aislamiento pared mm	35	35	35	35
Aislamiento techo mm	35	35	35	35
Aislamiento suelo mm	35	35	35	35
Dim. puertas garaje Ancho x Alto cm	89 x 68	90x114 / 90x94 (a.W.)	110x114 / 110x94 (a.W.)	70x80 / 70x103 (a.W.)
Dim. cama anterior L x A aprox. cm	195 x 150	195 x 150	195 x 150	195 x 150
Dim. cama posterior L x A aprox. cm	x	192 x 80 / 193 x 80	194 x 80 / 200 x 80	190 x 140 / 200 x 140 (OP)
Dim. cama central L x A aprox. cm	202 x 130/65 (OP)		202 x 130/65 (OP)	202 x 130/65 (OP)
Plazas cama	4 + 1 (OP)	4	4 + 1 (OP)	4 + 1 (OP)
Zona baño La x Pr aprox. cm	90 x 99	100 x 85	100 x 85	100 x 85
Ducha separada Anch. x Pr. cm aprox.	62 x 84	74 x 74	74 x 74	74 x 74
Armario La x Pr x Al aprox. cm	70 x 60 x 145	32 x 59 x 190	30 x 58 x 180	30 x 58 x 180
Cocina La x Pr x Al aprox. cm	92 x 60 / 95 x 93	92 x 60 / 95 x 93	92 x 60 / 95 x 93	92 x 60 / 95 x 93
Volumen frigorífico litros aprox.	142	142	142	142
Calefacción con instalación de aire caliente	Truma Combi 6/ Alde Compact 3020 (OP)	Truma Combi 6/ Alde Compact 3020 (OP)	Truma Combi 6/ Alde Compact 3020 (OP)	Truma Combi 6/ Alde Compact 3020 (OP)
Reserva de agua l	160	160	160	160
Suministro de agua aprox. l (durante el viaje)	20	20	20	20
Depósito aguas residuales l	140	140	140	140
Batería AH	95	95	95	95
2a Batería incl. cargador adicional	95 (OP)	95 (OP)	95 (OP)	95 (OP)
Enchufes 12 V/230 V	3 / 5	3 / 5	3 / 5	3 / 5

## Equipamiento de serie HYMER B-Clase PremiumLine

### Basis

- Chasis AL-KO
- ESP incl. ASR, Traction Plus y Hill Holder
- Airbag conductor y acompañante (Atención: con airbag acompañante, está prohibido el uso y colocación de asientos infantiles en el asiento delantero)
- ABS (Sistema Antibloqueo) / EBD (Distribución de frenada electrónica)
- Retrovisores exteriores colgantes, pintados a juego con la carrocería, ajustables eléctricamente, calefactados y con espejo gran angular
- Luces de día integradas en faros HYMER
- Aire acondicionado motor con filtro antipolen
- Tempomat
- Muelles de espiral especiales Goldschmitt para eje delantero
- Protección guardabarros en ejes delantero y trasero
- Fiat Ducato Multijet 96 KW/ 130 PS, Euro 5+
- Cambio de 6 marchas

### Estructura

- Claraboya cristal blanco HYMER de 40 x 40 cm con plissee oscurecedor y mosquitera en cuarto de baño
- Puerta conductor con elevelunas eléctrico e iluminación de entrada
- Doble suelo calefactado, incl. espacios para almacenamiento
- Claraboya transparente HYMER de 40 x 40 cm con plissee oscurecedor y mosquitera justo sobre cama(s) trasera(s)
- Óptimo aislamiento gracias a la construcción PUAL para paredes y el techo, aislados con espuma de poliuretano (espesor de 35 mm en paredes y techo)
- Suelo ligero en GfK con aislamiento en Styrofoam
- Luz avancé en LED con repisa antilluvia
- Claraboya panorámica HYMER de 80 x 50 cm con iluminación LED en zona comedor
- Grandes portones de los garajes en ambos lados en sentido de la marcha
- Portón exterior lado conductor para cargar compartimento debajo del grupo de asientos en L (según distribución)
- Oscurecedor de alta calidad en cabina conducción
- Puerta entrada habitáculo de 70cm de ancho con ventana y panel interior
- Spoiler frontal en blanco
- Claraboya de 40 x 40 cm en zona delantera con oscurecedor y mosquitera
- Capacidad de carga del garaje hasta 350 kg (opcional 450kg)
- Diseño exterior moderno gracias a las redondeadas formas en plancha de aluminio lisa
- Compartimento doble suelo central y profundo para almacenamiento adicional en el doble suelo (según distribución)
- Protección del techo en fibra de vidrio GfK (el material que cubre el techo siendo fibra de vidrio es ligeramente rugoso y no es en el mismo color de la carrocería).
- Escalón de entrada eléctrico, 2 peldaños
- Claraboya HYMER cristal blanco de 40 x 40 cm con oscurecedor y mosquitera encima de la ducha separada (excepto en 594 y 598)

### Transformación

- Mesa Luxus giratoria 360°, desplazable en ambas direcciones y con borde de madera maciza
- Cojín/es adicional/es entre camas individuales y escalera extensible
- Cama cabina ajustable manualmente
- Sistema de descanso con somier de platos y colchones de espuma fría multizona para cama delantera
- Asientos deportivos Aguti Ergoflex tapizados en tapicería habitáculo, regulables en altura, inclinación y rotación
- Grupo de asientos Comfort en forma de L y con dos cinturones de 3 puntos integrados (según distribución)
- Sistema de descanso Comfort con somier de platos y colchón(es) de espuma fría multizona para cama(s) trasera(s), excepto 598 y 708
- Mosquitera en puerta habitáculo

### Calefacción / Ventilación / Tecnología

- Iluminación LED en muebles de la cocina
- Iluminación interior completa en LED
- Nuevo concepto de calefacción en cabina conducción. El aire caliente del ventilador de la calefacción entra (con motor parado) también en el salpicadero
- Calefacción Combi 6 con dispositivo aire caliente
- Iluminación ambiente
- Válvula eléctrica para descarga de las aguas residuales
- Depósito agua limpia 20/ 160 l, aislado y calefactado
- Depósito aguas residuales de 140 l, aislado y calefactado
- Potente batería 12 V 95 Ah AGM
- Centralita Truma CP plus

### Multimedia

- Soporte para pantalla plana
- Pre-instalación Radio-/ TV mueble Sideboard incl. enchufe 12 V, altavoces en dormitorio posterior, antena radio y DVB-T (668, 678, 704 y 708)
- Cableado Radio-/ TV en mueble lateral incl. enchufe 12 V, altavoces planos en dormitorio posterior y antena radio y DVB-T

### Cocina

- Cajones con sistema de cierre suave Servo-Soft
- Fregadero de la cocina extra profundo con tabla de cortar integrada y grifo alto
- Revestimiento pared en cristal acrílico contra salpicaduras
- Mueble electrodomésticos cocina
- Frigorífico Smart-Tower de 142 l
- Superficie de trabajo de la cocina en material mineral

## Equipamiento de serie HYMER Clase B PremiumLine



- Resortes de espiral especiales Goldschmitt para eje delantero incl. aumento de carga por eje 500,-
- Climatizador automático (motor) con filtro partículas 1.820,-
- Tempomat Fiat (Cruise Control) 295,-
- Cocina Luxus Gourmet 560,-
- Superficie de trabajo de la cocina y fregadero en material mineral 1.005,-
- Frigorífico Smart-Tower (142 l) 765,-
- Mundo de estilo PremiumLine (Paneles armarios superiores cocina en acabado brillante, puertas armarios en tonalidad bicolor, tiradores cromados negros, decoración mobiliario exclusivo Palatino Apfel) 1.720,-
- Tapicería Messina incl. revestimiento en cuero en los asientos en L
- Vaciado eléctrico depósito aguas residuales 410,-
- Claraboya 40 x 40 cm en alcoba con cortina oscurecedora y mosquitera
- Volumen agua limpia de 160 ltrs
- Volumen aguas residuales de 140 ltrs
- Puerta de entrada con una anchura de 70cm

Precio equipamiento  
Precio en el HYMER Clase B PremiumLine

Euro  
7.075,-  
0,-

**Ahorro de  
7.075,-**

## Packs de equipamiento HYMER B-Clase PremiumLine

HYMER Clase B / PremiumLine ALDE Arktis Pack	Euro	1	2
Doble cristal para ventanas laterales cabina conducción y para puerta conductor	965,-	●	●
Aislante para parabrisas (exterior)	330,-	●	●
Aislante para el suelo de la cabina	135,-	●	●
Calefacción gas Truma Combi 6 con calentador de inmersión eléctrico de 1800 W	545,-	●	●
Calefacción adicional intercambiador calor motor con aire caliente función Sirocco Arizona 3 KW (montaje debajo consola asiento acompañante)	300,-	●	●
Calefacción Diesel Webasto para cabina	1.880,-	●	●
Calefacción por agua caliente ALDE (incl. Booster en cabina conductor)	2.835,-	●	●
Intercambiador de calor para calefacción por agua caliente ALDE	905,-	●	●
<b>Precio Pack</b>	<b>4.155,-</b>	<b>5.170,-</b>	<b>5.170,-</b>
<b>Precio especial</b>	<b>2.940,-</b>	<b>3.750,-</b>	<b>3.750,-</b>
<b>Ahorro</b>	<b>1.215,-</b>	<b>1.420,-</b>	<b>1.420,-</b>

## Equipamiento opcional HYMER B-Clase PremiumLine

	Euro	544	568	588	594	598	668	678	704	708	
<b>Vehículo base</b>											
Fiat Ducato 3,5 t, 2,3 Multijet, 109 KW/148 PS, Euro 5+	1.310,-	○	○	○	○	○	-	-	-	-	0.5
Fiat Ducato 3,5 t, 3,0 Multijet, 130 KW/177 PS, Euro 5+	3.650,-	○	○	○	○	○	-	-	-	-	50
Fiat Ducato Maxi 2,3 Multijet, 96 KW/130 PS, Euro 5+	1.395,-	○	○	○	○	○	●	●	●	●	40
Fiat Ducato Maxi 2,3 Multijet, 109 KW/148 PS, Euro 5+	2.705,-	○	○	○	○	○	-	-	-	-	40.5
Fiat Ducato Maxi 2,3 Multijet, 109 KW/148 PS, Euro 5+	1.310,-	-	-	-	-	-	○	○	○	○	0.5
Fiat Ducato Maxi 3,0 Multijet, 130 KW/177 PS, Euro 5+	5.045,-	○	○	○	○	○	-	-	-	-	90
Fiat Ducato Maxi 3,0 Multijet, 130 KW/177 PS, Euro 5+	3.650,-	-	-	-	-	-	○	○	○	○	50
3005 PMA de 3,85 t para Fiat Ducato 35	255,-	○	○	○	○	○	-	-	-	-	
2301 Reducción MTMA/MMA a 3,5 t (en Fiat Ducato Maxi)		◆	◆	◆	◆	◆	-	-	-	-	
Cambio automático 132)	2.330,-	○	○	○	○	○	○	○	○	○	17
2399 Suspensión Comfort AL-KO Comfort (ACS) - amortiguador eje delantero	1.310,-	○	○	○	○	○	○	○	○	○	3
2372 AL-KO Level Controller para eje trasero (ALC)	1.515,-	○	○	○	○	○	○	○	○	○	19
2305 Suspensión neumática eje trasero ALKO incl. opción subir y bajar	3.550,-	○	○	○	○	○	○	○	○	○	38
2368 Suspensión neumática integral, 4 canales	8.430,-	○	○	○	○	○	○	○	○	○	78
31006 Faros Bi-Xenon incl. dispositivo lluvia y regulación del alcance de las luces	1.005,-	○	○	○	○	○	○	○	○	○	
2449 Volante Multi-Función 85)	395,-	○	○	○	○	○	○	○	○	○	
2310 Volante y pomo del cambio de marchas en piel	300,-	○	○	○	○	○	○	○	○	○	
31000 Luces antiniebla	290,-	○	○	○	○	○	○	○	○	○	1
31007 Luz de curvas estática (luces antiniebla incluidas)	560,-	○	○	○	○	○	○	○	○	○	1.5
2460 Sensores presión neumáticos 139)	195,-	○	○	○	○	○	○	○	○	○	1
42409 Calefacción en los asientos conductor y acompañante	700,-	○	○	○	○	○	○	○	○	○	
2446 Pack Style interior (Salpicadero con aplicaciones en aluminio, panel de control con aros cromados) 117)	155,-	○	○	○	○	○	○	○	○	○	
2447 Pack Style interior (Salpicadero con aplicaciones en color bronce, panel de control con aros cromados) 117)	205,-	○	○	○	○	○	○	○	○	○	
2427 Llantas de acero 4 unidades de 16" en lugar de 15"	195,-	○	○	○	○	○	●	●	●	●	16
25258 Llantas de aluminio, 4 unidades, 15 " (sólo disponible para Fiat 3,5 t) 60)	1.005,-	○	○	○	○	○	-	-	-	-	-4
25296 Llantas aluminio 4 unidades 16" (sólo posible con chasis Fiat Ducato 3,5t ) 60)	1.200,-	○	○	○	○	○	-	-	-	-	4
25276 Llantas aluminio 4 unidades 16 " (sólo posible con chasis Fiat Ducato Maxi) 60)	1.005,-	○	○	○	○	○	○	○	○	○	4
25284 Rueda de recambio (15") de acero en espacio almacenamiento posterior	355,-	○	○	○	○	○	-	-	-	-	25
Rueda de repuesto (acero 16" ) incl. soporte en compartimento almacenamiento posterior	355,-	○	○	○	○	○	○	○	○	○	25
2317 Depósito combustible Diésel 120 litros	180,-	○	○	○	○	○	○	○	○	○	50
34313 Cierre centralizado para puertas conductor y habitáculo y portones garaje 11)	705,-	○	○	○	○	○	○	○	○	○	
20150 Enganche para remolque 7)	1.615,-	○	○	○	○	○	○	○	○	○	63
<b>Estructura</b>											
57549 Plancha de aluminio lisa en color blanco Carrara		●	●	●	●	●	●	●	●	●	
57747 Color exterior gris Sierra metalizado	3.040,-	○	○	○	○	○	○	○	○	○	30
33402 Ventilador Fantastic Vent en la cocina 109)	460,-	○	○	○	○	○	○	○	○	○	5
83514 Parabrisas calefactado eléctricamente	605,-	○	○	○	○	○	○	○	○	○	
33504 Claraboya panorámica HYMER de 80 x 50 cm, con doble cristal en zona cama posterior 76),111)	410,-	-	-	-	-	-	-	-	-	-	12
Ventana abatible en parte posterior, lado izquierdo en sentido de la marcha, incl. oscurecedor y mosquitera	300,-	-	●	●	●	●	●	●	●	●	4
Ventana abatible trasera lado derecho en sentido marcha, incl. cortina oscurecedora y mosquitera		-	●	●	●	●	●	●	●	●	
33314 Portón garaje en pared posterior de 100 x 65 cm 113),115)	505,-	-	○	○	○	-	-	○	○	-	5
637 Cajones grandes en subsuelo justo debajo del grup de asientos, en lado derecho sentido de la marcha (medidas interiores 90 x 34 x 19 cm)	460,-	○	-	-	-	-	-	-	-	-	10
637 Cajones grandes en subsuelo justo debajo del grup de asientos, en lado izquierdo sentido de la marcha (medidas interiores 90 x 34 x 19 cm)	460,-	-	○	○	○	○	○	○	○	○	10
37250 Portaequipajes con escalera sin techo de aluminio corrugado	565,-	○	○	○	○	○	○	○	○	○	8
Toldo Omnistor de 4 m con adaptador y carcasa en blanco o plateado 17)	1.370,-	○	○	○	○	○	○	○	○	○	40
Toldo Omnistor de 4,5 m con adaptador y carcasa en blanco o plateado 17)	1.520,-	○	○	○	○	○	○	○	○	○	45
Toldo Omnistor de 5 m con adaptador y carcasa en color blanco o plateado 17)	1.725,-	-	-	-	-	-	-	○	○	○	50
37665 Portabicicletas para 3 unid 4),5),112)	340,-	○	○	○	○	○	○	○	○	○	8
37680 Portamotos extensible, utilizable también para 2 bicicletas 5),7),62)	2.430,-	○	○	○	○	○	○	○	○	○	57
32110 Escalón de entrada eléctrico en puerta conductor (sale automáticamente cuando se abre la puerta de conductor)	400,-	○	○	○	○	○	○	○	○	○	18
34300 Cierres de seguridad para puerta entrada	295,-	○	○	○	○	○	○	○	○	○	0.5
34301 Cierre de seguridad para la puerta del conductor	295,-	○	○	○	○	○	○	○	○	○	0.5
34202 Puerta de entrada Comfort con ventana	400,-	○	○	○	○	○	○	○	○	○	15
801 Patas traseras Comfort (2 unidades)	305,-	-	○	○	○	○	○	○	○	○	9
83525 Aislante para parabrisas (exterior)	330,-	□	□	□	□	□	□	□	□	□	3
83512 Doble cristal para ventanas laterales cabina conducción y para puerta conductor	965,-	□	□	□	□	□	□	□	□	□	5
35138 Adhesivo adicional (madera)	705,-	○	○	○	○	○	○	○	○	○	

- Serie
- ◆ A petición (sin recargo)
- Equipamiento opcional
- No disponible
- Equipamiento opcional disponible en Pack


Explicaciones: ver página 64-66

# Equipamiento opcional HYMER B-Clase PremiumLine

		Euro	544	568	588	594	598	668	704	708	
<b>Habitáculo</b>											
34354	Persiana eléctrica delantera 60)	1.310,-	○	○	○	○	○	○	○	○	10
44172	Rejilla de madera en la ducha	145,-	○	○	○	○	○	○	○	○	3
44173	Asiento madera plegable en la ducha 50)	170,-	-	-	-	-	-	-	-	-	2
47677	Armarios superiores delanteros (incl. claraboya en alcoba) en vez de cama alcoba	505,-	-	○	○	○	○	○	○	○	-16
87942	5a plaza con cinturón de regazo en asiento tipo banco, lado derecho sentido de la marcha 102)	500,-	-	-	-	-	-	○	-	○	38
44823	Cama cabina ajustable eléctricamente	910,-	○	○	○	○	○	○	○	○	3
44161	Mesa redonda con marco de madera de alta calidad	605,-	○	○	-	-	-	○	-	○	2
44124	Transformación del grupo asientos en L en cama (incl. soporte de mesa plegable y cojines adicionales) 59),86)	400,-	○	○	-	-	-	○	-	○	5
47661	Camas individuales en la parte trasera incluida la puerta del garaje a la derecha y la izquierda	-	◆	◆	-	-	-	◆	◆	-	-
47658	Cama Queen posterior versión alta (garaje), inc. puertas garaje lado izquierdo y derecho	-	-	-	-	-	◆	-	-	◆	-
44187	Cojín adicional extensión cama (10cm)	120,-	-	-	-	-	-	-	-	○	0.5
826	Toilette cerámico Thetford	505,-	-	○	○	○	○	○	○	○	10
37267	Suelo garaje	400,-	-	○	○	○	○	-	○	○	18.5
59130	Ducha exterior en el garaje	275,-	-	○	○	○	○	-	○	○	1
34400	Caja de seguridad pequeña en el doble suelo	400,-	○	○	○	○	○	○	○	○	6
83560	Aislante para el suelo de la cabina	135,-	□	□	□	□	□	□	□	□	3
<b>Diseño interior</b>											
1087	Decoración mobiliario Palatino Apfel		●	●	●	●	●	●	●	●	
55017	Puertas armarios superiores en color beige, en lugar de gris antracita		◆	◆	◆	◆	◆	◆	◆	◆	
640	Decoración salpicadero en madera 118)	390,-	○	○	○	○	○	○	○	○	
57987	Pack acogedor: 2 cojines y colcha para cama(s) posterior(es) Tapicerías Castello, Messina, Millau, Pico, Santorin, Varuna	200,-	-	○	○	○	○	○	○	○	4
1867	Tapicería Paradiso (material Eco Tech) Combinación tapicería piel sintética/tela Cremissimo, Etna, Martinique, Santana	1.005,-	○	○	○	○	○	○	○	○	4
1884	Combinación tapicería / piel Tobago	1.515,-	○	○	○	○	○	○	○	○	4
1745	Tapicería piel Kiesel Moquetas Roma/Samara para cabina conducción y habitáculo, sin fijar	2.735,-	○	○	○	○	○	○	○	○	6.5
		400,-	○	○	○	○	○	○	○	○	10
<b>Calefacción / Ventilación / Tecnología</b>											
87996	Alarma Thitronik para puertas 15)	705,-	○	○	○	○	○	○	○	○	1
56150	Toma de gas exterior con llave de paso	200,-	○	○	○	○	○	○	○	○	1
632	Válvula SOG	235,-	○	○	○	○	○	○	○	○	1
54201	Enchufes adicionales 5x230V / 2x12V / 2xUSB	400,-	○	○	○	○	○	○	○	○	1.5
51707	Segunda batería habitáculo (95 Ah AGM) incl. cargador adicional 18 A	460,-	○	○	○	○	○	○	○	○	30
57948	Aire acondicionado en techo Truma Aventa Comfort 108),110)	2.025,-	○	○	○	○	○	○	○	○	33
56502	Truma Duo Control CS con conmutador automático y EisEx	300,-	○	○	○	○	○	○	○	○	3
56003	Calefacción gas Truma Combi 6 con calentador de inmersión eléctrico de 1800 W	545,-	□	□	□	□	□	□	□	□	1
52882	Calefacción por agua caliente ALDE (incl. Booster en cabina conductor)	2.835,-	□	□	□	□	□	□	□	□	55
52881	Intercambiador de calor para calefacción por agua caliente ALDE	905,-	□	□	□	□	□	□	□	□	3
52885	Calefacción adicional intercambiador calor motor con aire caliente función Sirocco Arizona 3 KW (montaje debajo consola asiento acompañante)	300,-	□	□	□	□	□	□	□	□	3
56114	Calefacción Diesel Webasto para cabina 63)	1.880,-	□	□	□	□	□	□	□	□	4.5
<b>Multimedia</b>											
62316	Preinstalación Radio-TV en armario alto en lugar de la zona comedor incl. soporte monitor, caja altavoces, radio y antena DVB-T, enchufe 12V		●	●	●	●	●	-	●	-	5
62317	Pantalla plana LED 19" con altavoces integrados, mando a distancia, DVD, Sistema Multimedia Smart HYMER (DVB-T/C, DVB-S2) 124)	1.110,-	○	○	○	○	○	○	○	○	12
62342	2a TV LED en el dormitorio: monitor 19 pulgadas con altavoces integrados, DVD, DVB-T/C, DVB-S2, precableado y soporte pared 96)	1.310,-	-	○	○	○	○	○	○	○	13
62303	Autorradio con reproductor CD-/MP3	300,-	○	○	○	○	○	○	○	○	1
62328	Autorradio DAB+ con reproductor CD-/MP3	460,-	○	○	○	○	○	○	○	○	1
87904	Sistema vídeo visión trasera (en color) con monitor 4 pulgadas y cámara	705,-	○	○	○	○	○	○	○	○	2
87998	Navegador doble DIN incl. reproductor DVD, cámara visión trasera doble objetivo y tapa (Shutter)	3.040,-	○	○	○	○	○	○	○	○	3.5
64633	Antena parabólica Oyster 85 digital Vision, sin receptor	2.940,-	○	○	○	○	○	○	○	○	14.5
64657	Antena parabólica Oyster 85 digital Twin LNB Vision, sin receptor	3.245,-	-	○	○	○	○	○	○	○	15.5
<b>Cocina</b>											
57944	Combinación cocina / horno Thetford Aspire	765,-	○	○	○	○	○	○	○	○	33
<b>Packs</b>											
57597	Hymer Clase B / PremiumLine Arktis Pack	2.940,-	○	○	○	○	○	○	○	○	19.5
57603	Hymer Clase B / PremiumLine ALDE Arktis Pack	3.750,-	○	○	○	○	○	○	○	○	69

● Serie      ○ Equipamiento opcional      □ Equipamiento opcional disponible en Pack  
 ◆ A petición (sin recargo)      - No disponible

# Precios y datos técnicos HYMER B-Clase SL



	778	798	878	898
Chasis	Fiat AL-KO Ducato Maxi	Fiat AL-KO Ducato Maxi	Fiat AL-KO Ducato Maxi	Fiat AL-KO Ducato Maxi
Motorización básica a)	2,3 Multijet	2,3 Multijet	2,3 Multijet	2,3 Multijet
kW (PS)	109 (148)	109 (148)	109 (148)	109 (148)
Longitud exterior aprox. cm	853	853	886	886
Anchura carrocería cm aprox. h)	225	225	225	225
Anchura total cm aprox. i)	235	235	235	235
Anchura interior aprox. cm	218	218	218	218
Altura exterior aprox. cm f), g)	315	315	315	315
Altura interior aprox. cm	215 / 198	215 / 198	215 / 198	215 / 198
Distancia entre ejes aprox. mm	4300 + 800	4300 + 800	4630 + 800	4630 + 800
Peso en orden de marcha aprox. b)	4165	4150	4170	4155
Carga máxima aprox. kg c)	835	850	830	845
Masa técnica máxima admisible kg	5000	5000	5000	5000
Peso máximo remolcable con freno kg e)	1000	1000	1000	1000
Núm. máximo de pasajeros permitidos d)	4 + 1 (OP)	4 + 1 (OP)	4 + 1 (OP)	4 + 1 (OP)
Aislamiento pared mm	35	35	35	35
Aislamiento techo mm	35	35	35	35
Aislamiento suelo mm	35	35	35	35
Medida de la puerta del garaje A x Al. cm	110 x 130	100 x 113,5	110 x 130	100 x 113,5
Dim. cama anterior L x A aprox. cm	195 x 150	195 x 150	195 x 150	195 x 150
Dim. cama central L x A aprox. cm	202 x 78	202 x 78	202 x 110	202 x 110
Dim. cama posterior L x A aprox. cm	202 x 80 / 194 x 80	204 x 150	202 x 80 / 194 x 80	204 x 150
Plazas cama	4 + 1 (OP)	4 + 1 (OP)	4 + 2 (OP)	4 + 2 (OP)
Zona baño La x Pr aprox. cm	100 x 78	100 x 78	100 x 78	100 x 78
Ducha separada Anch. x Pr. cm aprox.	74 x 74	74 x 74	74 x 74	74 x 74
Armario La x Pr x Al aprox. cm	48 x 59 x 190	36x59x190 / 33x56x120 (2x)	48 x 59 x 190	36x59x190 / 33x56x120 (2x)
Cocina La x Pr x Al aprox. cm	110x90/72x92	110x90/72x92	110x90/72x92	110x90/72x92
Volumen frigorífico litros aprox.	160	160	160	160
Calefacción agua caliente	Alde Compact 3020	Alde Compact 300	Alde Compact 3020	Alde Compact 3020
Reserva de agua l	190	190	190	190
Suministro de agua aprox. L (durante el viaje)	20	20	20	20
Depósito aguas residuales l	175	175	175	175
Batería AH	160	160	160	160
2a Batería incl. cargador adicional	160 (OP)	160 (OP)	160 (OP)	160 (OP)
Enchufes 12 V/230 V	3 / 5	3 / 5	3 / 5	3 / 5

OP = Equipamiento Opc      a.W = a petición      drcha = derecha      izq = izquierda      G = Garaje      EB = literas  
 Explicaciones: ver página 64-66

HYMER B-Clase SL

## Equipamiento de serie HYMER B-Clase SL

### Basis

- Cierre centralizado para puertas conductor y acompañante y portones garaje
- Faros antiniebla
- Fiat Ducato Maxi Multijet 109 KW/ 148, Euro 5+
- ESP incl. ASR, Traction Plus y Hill Holder
- Chasis AL-KO
- Protección guardabarros en ejes delantero y trasero
- Aire acondicionado motor con filtro antipolen
- Luces de día integradas en faros HYMER
- ABS (Sistema Antibloqueo) / EBD (Distribución de frenada electrónica)
- Muelles de espiral especiales Goldschmitt para eje delantero
- Retrovisores exteriores colgantes, pintados a juego con la carrocería, ajustables eléctricamente, calefactados y con espejo gran angular
- Airbag conductor y acompañante (Atención: con airbag acompañante, está prohibido el uso y colocación de asientos infantiles en el asiento delantero)
- Tempomat
- Cambio de 6 marchas

### Estructura

- Diseño exterior moderno gracias a las redondeadas formas en plancha de aluminio lisa
- Grandes portones de los garajes en ambos lados en sentido de la marcha
- Oscurecedor de alta calidad en cabina conducción
- Luz avancé en LED con repisa antilluvia
- Suelo ligero en GFK con aislamiento en Styrofoam
- Protección del techo en fibra de vidrio GFK (el material que cubre el techo siendo fibra de vidrio es ligeramente rugoso y no es en el mismo color de la carrocería).
- Puerta conductor con elevallunas eléctrico e iluminación de entrada
- Claraboya panorámica HYMER de 80 x 50 cm con iluminación LED en zona comedor
- Claraboya cristal blanco HYMER de 40 x 40 cm con plissee oscurecedor y mosquitera en cuarto de baño
- Claraboya HYMER cristal blanco de 40 x 40 cm con oscurecedor y mosquitera encima de la ducha separada
- Óptimo aislamiento gracias a la construcción PUAL para paredes y el techo, aislados con espuma de poliuretano (espesor de 35 mm en paredes y techo)
- Carga garaje hasta 450 kg
- Ventana abatible en la parte posterior y en lado derecho e izquierdo en sentido de la marcha, con oscurecedor y mosquitera (según distribución)
- Puerta entrada habitáculo Comfort con ventana y revestimiento interior
- Escalón de entrada eléctrico en puerta conductor (apertura automática)
- Escalón de entrada eléctrico, 2 peldaños
- Adhesivo en color titanio
- Doble cristal para ventanas laterales de la cabina conducción y para puerta conductor
- Claraboya cristal claro HYMER de 40 x 40 cm con oscurecedor y mosquitera encima de la/s cama/s traseras
- Gran portón exterior en lado conductor para cargar cómodamente justo debajo del grupo de asientos en forma de L

## Packs de equipamiento HYMER B-Clase SL

HYMER B-SL Power Pack	Euro
Inverter 12 V a 230 V, 1800 W con circuito de prioridad a la red	1.615,-
Enchufes adicionales 5x230V / 2x12V / 2xUSB	400,-
2a batería (160 Ah Gel) incl. cargador adicional	765,-
<b>Precio Pack</b>	<b>2.780,-</b>
<b>Precio especial</b>	<b>2.025,-</b>
<b>Ahorro</b>	<b>755,-</b>

### Transformación

- Cojín/es adicional/es entre camas individuales y escalera extensible
- Mosquitera en puerta habitáculo
- Rejilla de madera en la ducha
- Toilete cerámico Thetford
- Cama cabina ajustable manualmente
- Grupo de asientos Comfort en forma de L y con dos cinturones de 3 puntos integrados
- Mesa Luxus giratoria 360°, desplazable en ambas direcciones y con borde de madera maciza
- Sistema de descanso con somier de platos y colchones de espuma fría multizona para cama delantera
- Asientos deportivos Aguti Ergoflex tapizados en tapicería habitáculo, regulables en altura, inclinación y rotación
- Mini Bar
- Sistema de descanso Comfort con somier de platos y colchón(es) de espuma fría multizona para cama(s) trasera(s)
- Cama Queens posterior abatible manualmente (máx. 15 cm), y desplazable eléctricamente en longitud
- Cabezal de las camas traseras regulable eléctricamente

### Diseño interior

- Concepto zona de día "Studio"

### Calefacción / Ventilación / Tecnología

- Calefacción por agua caliente ALDE (incl. Booster en cabina conducción) con calefactor integrado en salpicadero
- Válvula eléctrica para descarga de las aguas residuales
- Depósito aguas residuales de 175 l, aislado y calefactado
- Depósito de agua limpia de 20/190 l, aislado y calefactado
- Iluminación de noche con interruptor
- Intercambiador térmico para calefacción por agua caliente ALDE
- Potente batería 12 V 160 Ah Gel
- Iluminación interior completa en LED
- Iluminación ambiente

### Multimedia

- Soporte para pantalla plana
- Preinstalación radio/TV en mueble lateral incl. soporte TFT, caja altavoces, antena radio y DVB-T, enchufe 12 V

### Cocina

- Frigorífico Jumbo de 160 l
- Armario cocina con base deslizante eléctrica
- Cierre centralizado eléctrico en cajones de la cocina
- Revestimiento pared en cristal acrílico contra salpicaduras
- Fregadero de la cocina extra profundo con tabla de cortar integrada y grifo alto
- Cajones con sistema de cierre suave Servo-Soft

## Equipamiento opcional HYMER B-Clase SL

		Euro	778	798	878	898	
<b>Vehículo base</b>							
5416	Fiat Ducato Maxi 3,0 Multijet, 130 KW/177 PS, Euro 5+ con eje de arrastre	2.340,-	○	○	○	○	50
	Cambio automático 132)	2.330,-	○	○	○	○	17
2399	Suspensión Comfort AL-KO Comfort (ACS) - amortiguador eje delantero	1.310,-	○	○	○	○	3
2305	Suspensión neumática eje trasero ALKO, incl. opción subir y bajar	4.870,-	○	○	○	○	45
2368	Suspensión neumática integral, 4 canales	9.855,-	○	○	○	○	85
31006	Faros Bi-Xenon incl. dispositivo lluvia y regulación del alcance de las luces	1.005,-	○	○	○	○	
832	Dispositivo patas automático con nivelación automática anterior y posterior	7.310,-	○	○	○	○	70
2449	Volante Multi-Función 85)	395,-	○	○	○	○	
2310	Volante y pomo del cambio de marchas en piel	300,-	○	○	○	○	
31007	Luces de curvas estáticas	270,-	○	○	○	○	0.5
2460	Sensores presión neumáticos 139)	195,-	○	○	○	○	1
42409	Calefacción en los asientos conductor y acompañante	700,-	○	○	○	○	
2446	Pack Style interior (Salpicadero con aplicaciones en aluminio, panel de control con aros cromados) 117)	155,-	○	○	○	○	
2447	Pack Style interior (Salpicadero con aplicaciones en color bronce, panel de control con aros cromados) 117)	205,-	○	○	○	○	
25289	Llantas de aluminio, 6 unidades, 16 pulgadas 60)	1.515,-	○	○	○	○	6
25286	Rueda de recambio (acero 16") incl. soporte en espacio almacenamiento trasero	355,-	○	○	○	○	25
2317	Depósito combustible Diésel 120 litros	180,-	○	○	○	○	50
20150	Enganche para remolque 7)	1.615,-	○	○	○	○	33
<b>Estructura</b>							
57549	Plancha de aluminio lisa en color blanco Carrara		●	●	●	●	
57747	Color exterior gris Sierra metalizado	3.040,-	○	○	○	○	30
33327	Ventana abatible trasera izq. en dirección marcha con oscurecedor y mosquitera		●	●	●	●	4
33402	Ventilador Fantastic Vent en la cocina	460,-	○	○	○	○	5
83514	Parabrisas calefactado eléctricamente	605,-	○	○	○	○	
33504	Claraboya panorámica HYMER de 80 x 50 cm, con doble cristal en zona cama posterior 76)	410,-	○	○	○	○	12
33400	Claraboya 40 x 40 cm en alcoba con cortina oscurecedora y mosquitera	200,-	○	○	○	○	2
33314	Portón garaje en pared posterior de 100 x 65 cm	505,-	○	○	○	○	5
	Toldo Omnistor de 5 m con adaptador y carcasa en color blanco o plateado	1.725,-	○	○	○	○	50
	Toldo Omnistor de 5,5 m con adaptador y carcasa en color blanco o plateado	1.925,-	○	○	○	○	56
37680	Portamotos extensible, utilizable también para 2 bicicletas 5),7),62)	2.430,-	○	○	○	○	32
34301	Cierre de seguridad para la puerta del conductor	295,-	○	○	○	○	0.5
34300	Cierres de seguridad para puerta entrada	295,-	○	○	○	○	0.5
83525	Aislante para parabrisas (exterior)	330,-	○	○	○	○	3
801	Patas traseras Comfort (2 unidades)	305,-	○	○	○	○	9
<b>Habitáculo</b>							
34354	Persiana eléctrica delantera 60)	1.310,-	○	○	○	○	10
83560	Aislante para el suelo de la cabina	135,-	○	○	○	○	3
83562	Moqueta calefactada para suelo cabina	460,-	○	○	○	○	8
44173	Asiento madera plegable en la ducha	170,-	○	○	○	○	2
47677	Armario frontal en vez de cama abatible 75),91)	505,-	○	○	○	○	-16
87947	5a plaza con cinturón de 3 puntos en el asiento tipo banco, lado derecho en sentido de la marcha 44),102)	700,-	○	○	○	○	30
42630	Mueble lateral en lugar de sofá		◆	◆	-	-	15
44124	Transformación del grupo asientos en L en cama (incl. soporte de mesa plegable y cojines adicionales) 44),98)	400,-	○	○	○	○	5
44147	Sistema descanso con colchón Massage para cama trasera 22),23),25),45)	1.005,-	○	○	○	○	
44823	Cama cabina ajustable eléctricamente	910,-	○	○	○	○	3
37267	Suelo garaje	400,-	○	○	○	○	18.5
59130	Ducha exterior en el garaje	275,-	○	○	○	○	1
34400	Caja de seguridad pequeña en el doble suelo	400,-	○	○	○	○	6
803	Thetford Pump Out con depósito de 65 l	1.005,-	○	○	○	○	15

- Serie
- ◆ A petición (sin recargo)

- Equipamiento opcional
- No disponible

- Equipamiento opcional disponible en Pack

Explicaciones: ver página 64-66



## Equipamiento opcional HYMER B-Clase SL

		Euro	778	798	878	898
<b>Diseño interior</b>						
651	Decoración del mobiliario Trentino Birnbaum		●	●	●	●
640	Decoración salpicadero en madera 118)	390,-	○	○	○	○
57987	Pack acogedor: 2 cojines y colcha para cama(s) posterior(es)	200,-	○	○	○	○
	Tapicerías Castello, Pico, Santorin, Varuna		●	●	●	●
1867	Tapicería Paradiso (material Eco Tech)	1.005,-	○	○	○	○
1884	Combinación tapicería / piel Tobago	1.515,-	○	○	○	○
1745	Tapicería piel Kiesel	2.735,-	○	○	○	○
	Moquetas Roma/Samara para cabina conducción y habitáculo, sin fijar	400,-	○	○	○	○
<b>Calefacción / Ventilación / Tecnología</b>						
87996	Alarma Thitronik para puerta conductor, puerta habitáculo, 2 puertas garaje y 3 portones de almacenamiento 107)	810,-	○	○	○	○
56150	Toma de gas exterior con llave de paso	200,-	○	○	○	○
54201	Enchufes adicionales 5x230V / 2x12V / 2xUSB	400,-	□	□	□	□
51714	2a batería (160 Ah Gel) incl. cargador adicional	765,-	□	□	□	□
57948	Aire acondicionado en techo Truma Aventa Comfort	2.025,-	○	○	○	○
56502	Truma Duo Control CS con conmutador automático y EisEx	300,-	○	○	○	○
52601	Inverter 12 V a 230 V, 1800 W con circuito de prioridad a la red 21)	1.615,-	□	□	□	□
56114	Calefacción Diesel Webasto para cabina	1.880,-	○	○	○	○
<b>Multimedia</b>						
62303	Autoradio con reproductor CD-/MP3	300,-	○	○	○	○
62328	Autoradio DAB+ con reproductor CD-/MP3	460,-	○	○	○	○
62317	Pantalla plana LED 22" con altavoces integrados, mando a distancia, DVD, Sistema Multimedia Smart HYMER (DVB-T/C, DVB-S2) 124)	1.260,-	○	○	○	○
62342	2a TV LED en el dormitorio: monitor 22 pulgadas con altavoces integrados, DVD, DVB-T/C, DVB-S2, precableado y soporte pared 105)	1.465,-	○	○	○	○
87904	Sistema vídeo visión trasera (en color) con monitor 4 pulgadas y cámara	705,-	○	○	○	○
87998	Navegador doble DIN incl. reproductor DVD, cámara visión trasera doble objetivo y tapa (Shutter)	3.040,-	○	○	○	○
62319	Pack Hymer Sound formado por: Subwoofer y Center Speaker 105)	705,-	○	○	○	○
64633	Antena parabólica Oyster 85 digital Vision, sin receptor	2.940,-	○	○	○	○
64657	Antena parabólica Oyster 85 digital Twin LNB Vision, sin receptor	3.245,-	○	○	○	○
64648	Antena parabólica Caro Digital Vision (antena plana sin receptor)	2.530,-	○	○	○	○
<b>Cocina</b>						
47140	Superficie de trabajo de la cocina en acabado mineral	1.515,-	○	○	○	○
47142	Cocina híbrida (gas e inducción)	705,-	○	○	○	○
58635	TEC-Tower (combinación frigorífico-congelador 160 l, horno y grill) 60)	600,-	○	○	○	○
<b>Packs</b>						
57814	Hymer B-SL Power Pack	2.025,-	○	○	○	○

● Serie  
◆ A petición (sin recargo)

○ Equipamiento opcional  
- No disponible

□ Equipamiento opcional disponible en Pack

Explicaciones: ver página 64-66

## Precios y datos técnicos HYMER DuoMobil



DuoMobil

	Chasis Fiat AL-KO Ducato Maxi
Motorización básica a)	2,3 Multijet
kW (PS)	109 (148)
Longitud exterior aprox. cm	779
Anchura carrocería cm aprox. h)	225
Anchura total cm aprox. i)	235
Anchura interior aprox. cm	218
Altura exterior aprox. cm f), g)	315
Altura interior aprox. cm	198
Distancia entre ejes aprox. mm	4300
Peso en orden de marcha aprox. b)	3620
Carga máxima aprox. kg c)	880
Masa técnica máxima admisible kg	4500
Peso máximo remolcable con freno kg e)	1500
Núm. máximo de pasajeros permitidos d)	2 + 2 (OP)
Aislamiento pared mm	35
Aislamiento techo mm	35
Aislamiento suelo mm	35
Medida de la puerta del garaje A x Al. cm	95 x 121
Dim. cama anterior L x A aprox. cm	195 x 150 bzw. 206 x 80 / 199 x 80
Dim. cama posterior L x A aprox. cm	202 x 137
Plazas cama	2 + 2 (OP)
Zona baño La x Pr aprox. cm	103 x 83
Ducha separada Anch. x Pr. cm aprox.	73 x 70
Armario La x Pr x Al aprox. cm	33 x 67 x 231 / 36 x 67 x 105
Cocina La x Pr x Al aprox. cm	137 x 79 / 68 x 92
Volumen frigorífico litros aprox.	160
Calefacción agua caliente	Alde Compact 3020
Reserva de agua l	190
Suministro de agua aprox. l (durante el viaje)	20
Depósito aguas residuales l	175
Batería AH	160
2a Batería incl. cargador adicional	160 (OP)
Enchufes 12 V/ 230 V / USB	3 / 18 / 4

OP = Equipamiento Opc a.W = a petición

drcha = derecha

izq = izquierda

G = Garaje

EB = literas

Explicaciones: ver página 64-66

## Equipamiento de serie HYMER DuoMobil

### Basis

- Aire acondicionado motor con filtro antipolen
- Muelles de espiral especiales Goldschmitt para eje delantero
- Airbag conductor y acompañante (Atención: con airbag acompañante, está prohibido el uso y colocación de asientos infantiles en el asiento delantero)
- Fiat Ducato Maxi Multijet 109 KW/ 148, Euro 5+
- Luces de día integradas en faros HYMER
- Retrovisores exteriores colgantes, pintados a juego con la carrocería, ajustables eléctricamente, calefactados y con espejo gran angular
- Tempomat
- Faros antiniebla
- Cierre centralizado para puertas conductor y acompañante y portones garaje
- Protección guardabarros en ejes delantero y trasero
- ESP incl. ASR, Traction Plus y Hill Holder
- ABS (Sistema Antibloqueo) / EBD (Distribución de frenada electrónica)
- Cambio de 6 marchas
- Chasis AL-KO

### Estructura

- Puerta conductor con elevallas eléctrico e iluminación de entrada
- Claraboya cristal blanco HYMER de 40 x 40 cm con plissee oscurecedor y mosquitera en cuarto de baño
- Óptimo aislamiento gracias a la construcción PUAL para paredes y el techo, aislados con espuma de poliuretano (espesor de 35 mm en paredes y techo)
- Suelo ligero en GFK con aislamiento en Styrofoam
- Luz avancé en LED con repisa antilluvia
- Grandes portones de los garajes en ambos lados en sentido de la marcha
- Oscurecedor de alta calidad en cabina conducción
- Protección del techo en fibra de vidrio GFK (el material que cubre el techo siendo fibra de vidrio es ligeramente rugoso y no es en el mismo color de la carrocería).
- Claraboya HYMER cristal blanco de 40 x 40 cm con oscurecedor y mosquitera encima de la ducha separada
- Carga garaje hasta 450 kg
- Diseño exterior moderno gracias a las redondeadas formas en plancha de aluminio lisa
- Puerta entrada habitáculo Comfort con ventana y revestimiento interior
- Escalón de entrada eléctrico en puerta conductor (apertura automática)
- Escalón de entrada eléctrico, 2 peldaños
- Adhesivo en color titanio
- Doble cristal para ventanas laterales de la cabina conducción y para puerta conductor
- Claraboya panorámica HYMER de 80 x 50 cm con iluminación LED encima del grupo de asientos circular
- Ventilador de techo de 40 x 40 cm con cortina oscurecedora y mosquitera sobre cama cabina basculante
- Ventana abatible en zona posterior con cortina oscurecedora y mosquitera
- Ventana abatible en zona posterior sentido de la marcha derecha e izquierda con cortina oscurecedora y mosquitera
- Ventilador techo de 40 x 40 cm con cortina oscurecedora y mosquitera sobre zona vestidor
- Preparación asiento 3a y 4a plaza

### Transformación

- Mesa Luxus giratoria 360°, desplazable en ambas direcciones y con borde de madera maciza
- Mosquitera en puerta habitáculo
- Cama cabina abatible manualmente (Posición de descanso longitudinal y transversal)
- Gran garaje para bicicletas
- Armario para los medicamentos (botiquín)
- 2 armarios zapateros en la zona de entrada así como un zapatero en los peldaños de acceso a la cama
- 2 vitrinas de cristal iluminadas en el panel posterior
- Espacio para ordenador portátil y cargador en zona posterior
- Rejilla de madera en la ducha
- Toilete cerámico Thetford
- Doble suelo continuo de 30 cm
- Estante para el secado de toallas
- Sistema de descanso Comfort con somier de discos y colchoes de espuma fría multizona (camas transversales y longitudinales)
- Asientos deportivos Aguti Ergoflex regulables en altura e inclinación y tapizados a conjunto con la tapicería
- Bolsa lavandería

### Calefacción / Ventilación / Tecnología

- Iluminación ambiente
- Calefacción por agua caliente ALDE (incl. Booster en cabina conducción) con calefactor integrado en salpicadero
- Interruptor central junto a la cama ("luz apagada")
- Iluminación ambiente y luz del techo regulables
- Iluminación de noche con interruptor
- Iluminación interior completa en LED
- Intercambiador térmico para calefacción por agua caliente ALDE
- Depósito aguas residuales de 175 l, aislado y calefactado
- Depósito de agua limpia de 20/190 l, aislado y calefactado
- Potente batería 12 V 160 Ah Gel
- Válvula eléctrica para descarga de las aguas residuales

### Multimedia

- Soporte para pantalla plana
- Preinstalación radio/TV incl. enchufe 12V, caja altavoces, antena radio y DVB-T

### Cocina

- Cierre centralizado eléctrico en cajones de la cocina
- Revestimiento pared en cristal acrílico contra salpicaduras
- Cajones con sistema de cierre suave Servo-Soft
- Fregadero de la cocina extra profundo con tabla de cortar integrada y grifo alto
- Frigorífico Jumbo de 160 l
- Armario cocina con base deslizante eléctrica

## Equipamiento opcional HYMER DuoMobil

		Euro	DuoMobil
<b>Vehículo base</b>			
	Fiat Ducato Maxi 3,0 Multijet, 130 KW/177 PS, Euro 5+	2.340,-	○ 50
	Cambio automático 132)	2.330,-	○ 17
2399	Suspensión Comfort AL-KO Comfort (ACS) - amortiguador eje delantero	1.310,-	○ 3
2372	AL-KO Level Controller para eje trasero (ALC)	1.515,-	○ 19
2305	Suspensión neumática eje trasero ALKO incl. opción subir y bajar	3.550,-	○ 38
2368	Suspensión neumática integral, 4 canales	8.430,-	○ 78
31006	Faros Bi-Xenon incl. dispositivo lluvia y regulación del alcance de las luces	1.005,-	○
832	Dispositivo patas automático con nivelación automática anterior y posterior	7.310,-	○ 70
2449	Volante Multi-Función 85)	395,-	○
2310	Volante y pomo del cambio de marchas en piel	300,-	○
31007	Luces de curvas estáticas	270,-	○ 0,5
2460	Sensores presión neumáticos 139)	195,-	○ 1
42409	Calefacción en los asientos conductor y acompañante	700,-	○
2446	Pack Style interior (Salpicadero con aplicaciones en aluminio, panel de control con aros cromados) 117)	155,-	○
2447	Pack Style interior (Salpicadero con aplicaciones en color bronce, panel de control con aros cromados) 117)	205,-	○
25276	Llantas de aluminio, 4 unidades, 16 pulgadas 60)	1.005,-	○ 4
25286	Rueda de recambio (acero 16") incl. soporte en espacio almacenamiento trasero	355,-	○ 25
2317	Depósito combustible Diésel 120 litros	180,-	○ 50
20150	Enganche para remolque 7)	1.615,-	○ 33
<b>Estructura</b>			
57549	Plancha de aluminio lisa en color blanco Carrara		●
57747	Color exterior gris Sierra metalizado	3.040,-	○ 30
33402	Ventilador Fantastic Vent en la cocina	460,-	○ 5
83514	Parabrisas calefactado eléctricamente	605,-	○
33705	Claraboya Midi-Heki 700 x 500 sobre cama cabina en lugar de sobre zona frontal	275,-	○ 8
33703	Claraboya Midi-Heki 700 x 500 sobre el vestidor	275,-	○ 8
33314	Portón garaje en pared posterior de 100 x 65 cm	505,-	○ 5
	Toldo Omnistor de 5,5 m con adaptador y carcasa en color blanco o plateado 17)	1.925,-	○ 56
37680	Portamotos extensible, utilizable también para 2 bicicletas 7)	2.430,-	○ 32
34301	Cierre de seguridad para la puerta del conductor	295,-	○ 0,5
34300	Cierres de seguridad para puerta entrada	295,-	○ 0,5
83525	Aislante para parabrisas (exterior)	330,-	○ 3
801	Patas traseras Comfort (2 unidades)	305,-	○ 9
<b>Habitáculo</b>			
87948	3a plaza con cinturón de 3 puntos en banco de asientos, sentido izq de la marcha	500,-	○ 18
87949	4a plaza con cinturón de seguridad en el asiento tipo banco, lado derecho sentido de la marcha 122),136)	500,-	○ 18
34354	Persiana eléctrica delantera 60)	1.310,-	○ 10
83560	Aislante para el suelo de la cabina	135,-	○ 3
44173	Asiento madera plegable en la ducha	170,-	○ 2
44823	Cama cabina ajustable eléctricamente	910,-	○ 3
44161	Mesa redonda con marco de madera de alta calidad	605,-	○ 2
44129	Transformación del grupo asientos circular en cama (pie mesa telescópico y cojín adicional) 123)	400,-	○ 3
42501	Cojín circular para grupo de asientos circular en lugar de cojín cuadrado	295,-	○
37267	Suelo garaje	400,-	○ 18,5
59130	Ducha exterior en el garaje	275,-	○ 1
34400	Mini caja fuerte en grupo de asientos 134)	400,-	○ 6
803	Thetford Pump Out con depósito de 65 l	1.005,-	○ 15

- Serie
- ◆ A petición (sin recargo)

- Equipamiento opcional
- No disponible

# Equipamiento opcional HYMER DuoMobil

	Euro	DuoMobil
<b>Diseño interior</b>		
651 Decoración del mobiliario Trentino Birnbaum	●	
640 Decoración salpicadero en madera 118)	390,-	○
87960 2 Apoyacabezas	200,-	○ 2
Tapicerías Castello, Pico, Santorin, Varuna	●	
1867 Tapicería Paradiso (material Eco Tech)	1.005,-	○
1884 Combinación tapicería / piel Tobago	1.515,-	○ 4
1745 Tapicería piel Kiesel	2.735,-	○ 6.5
Moquetas Roma/Samara para cabina conducción y habitáculo, sin fijar	400,-	○ 10
<b>Calefacción / Ventilación / Tecnología</b>		
87996 Alarma Thitronik para puerta conductor, puerta habitáculo, 2 puertas garaje y 3 portones de almacenamiento 107)	810,-	○ 1
56150 Toma de gas exterior con llave de paso	200,-	○ 1
57948 Aire acondicionado en techo Truma Aventa Comfort	2.025,-	○ 33
56502 Truma Duo Control CS con cambio automático y EisEx, con indicador de bombona de reserva en el panel	300,-	○ 3
632 Válvula SOG	235,-	○ 1
51714 2a batería (160 Ah Gel) incl. cargador adicional	765,-	○ 45
52601 Inverter 12 V a 230 V, 1800 W con circuito de prioridad a la red 21)	1.615,-	○ 7
56114 Calefacción Diesel Webasto para cabina	1.880,-	○ 4.5
<b>Multimedia</b>		
62303 Autoradio con reproductor CD-/MP3	300,-	○ 1
62328 Autoradio DAB+ con reproductor CD-/MP3	460,-	○ 1
62327 Autoradio (CD-/MP3-Player) en zona comedor	300,-	○ 1
62317 Pantalla plana LED 22" con altavoces integrados, mando a distancia, DVD, Sistema Multimedia Smart HYMER (DVB-T/C, DVB-S2) 124)	1.260,-	○ 12
62342 2a TV LED en el dormitorio: monitor 22 pulgadas con altavoces integrados, DVD, DVB-T/C, DVB-S2, precableado y soporte pared	1.465,-	○ 13
87904 Sistema vídeo visión trasera (en color) con monitor 4 pulgadas y cámara	705,-	○ 2
87998 Navegador doble DIN incl. reproductor DVD, cámara visión trasera doble objetivo y tapa (Shutter)	3.040,-	○ 3.5
62319 Pack Hymer Sound formado por: Subwoofer y Center Speaker 105)	705,-	○ 15
64648 Antena parabólica Caro Digital Vision (antena plana sin receptor)	2.530,-	○ 14.5
64633 Antena parabólica Oyster 85 digital Vision, sin receptor	2.940,-	○ 14.5
64657 Antena parabólica Oyster 85 digital Twin LNB Vision, sin receptor	3.245,-	○ 15.5
<b>Cocina</b>		
47140 Superficie de trabajo de la cocina en acabado mineral	1.515,-	○ 10
47142 Cocina híbrida (gas e inducción)	705,-	○ 2.5
58635 TEC-Tower (combinación frigorífico-congelador 160 l, horno y grill) 60)	600,-	○ 15

● Serie  
◆ A petición (sin recargo)  
○ Equipamiento opcional  
- No disponible

Explicaciones: ver página 64-66

# Precios y datos técnicos HYMER ML-I



	540	560	580	620	630
Chasis	Mercedes Sprinter 313 CDI	Mercedes Sprinter 313 CDI	Mercedes Sprinter 313 CDI	Mercedes Sprinter 313 CDI	Mercedes Sprinter 313 CDI
Motorización básica a)	2,2	2,2	2,2	2,2	2,2
kW (PS)	95 (129)	95 (129)	95 (129)	95 (129)	95 (129)
Longitud exterior aprox. cm	639	699	699	780	780
Anchura carrocería cm aprox. h)	212	212	212	212	212
Anchura total cm aprox. i)	222	222	222	222	222
Anchura interior aprox. cm	205	205	205	205	205
Altura exterior aprox. cm g)	290	290	290	290	290
Altura interior aprox. cm	198	198	198	198	198
Distancia entre ejes aprox. mm	3250	3665	3665	4325	4325
Peso en orden de marcha aprox. b)	2935	3040	3015	3270	*)
Carga máxima aprox. kg c)	565/945/1265	460/840/1160	485/865/1185	930	*)
Masa técnica máxima admisible kg	3500/3880(OP)/4200(OP)	3500/3880(OP)/4200(OP)	3500/3880(OP)/4200(OP)	4200	4200
Peso máximo remolcable con freno kg e)	2000/2000/1680	2000/2000/1680	2000/2000/1680	1680	1680
Núm. máximo de pasajeros permitidos d)	4	4	4	4	4
Aislamiento pared mm	35	35	35	35	35
Aislamiento techo mm	35	35	35	35	35
Aislamiento suelo mm	46	46	46	46	46
Dim. puertas garaje Ancho x Alto cm	85 x 121	100 x 121	100x121 / 100x95 (a.W.)	100x121 / 100x95 (a.W.)	li 58x95 / re 68x95
Cama abatible cabina L x A aprox. cm	188 x 150	188 x 150	188 x 150	188 x 150	188 x 150
Dim. cama posterior L x A aprox. cm	200 x 145/122	200 x 148	194x80 / 187x80	197x80 / 200 x 80	190x140 / 200 x 140 (OP)
Plazas cama	4	4	4	4 + 1 (OP)	4 + 1 (OP)
Zona baño La x Pr aprox. cm	105 x 83	125 x 86	125 x 86	94 x 87	94 x 87
Ducha separada Anch. x Pr. cm aprox.				75 x 80	75 x 80
Armario La x Pr x Al aprox. cm	30 x 55 x 190	50x55x198 / 36x72x126	22 x 55 x 198	35 x 55 x 184	35 x 55 x 184
Cocina La x Pr x Al aprox. cm	96 x 58 x 93	96 x 58 x 93	96 x 58 x 93	92 x 57 / 76 x 93	92 x 57 / 76 x 93
Volumen frigorífico litros aprox.	142	142	142	142	142
Calefacción con instalación de aire caliente	Truma Combi 6/Alde Compact 3020 (OP)	Truma Combi 6/Alde Compact 3020 (OP)	Truma Combi 6/Alde Compact 3020 (OP)	Truma Combi 6/Alde Compact 3020 (OP)	Truma Combi 6/Alde Compact 3020 (OP)
Reserva de agua l	120	120	120	120	120
Suministro de agua aprox. L (durante el viaje)	20	20	20	20	20
Depósito aguas residuales l	100	100	100	100	100
Batería AH	95	95	95	95	95
2a Batería incl. cargador adicional	95 (OP)	95 (OP)	95 (OP)	95 (OP)	95 (OP)
3a Batería AH	95 (OP)	95 (OP)	95 (OP)	95 (OP)	95 (OP)
Enchufes 12 V/230 V	2 / 4	2 / 4	2 / 4	2 / 4	2 / 4

OP = Equipamiento Opc a.W = a petición drcha = derecha izq = izquierda G = Garaje EB = literas  
Explicaciones: ver página 64-66

## Equipamiento de serie HYMER ML-I

### Basis

- Volante multifunción con ordenador de viaje
- Airbag conductor y acompañante (Atención: con airbag acompañante, está prohibido el uso y colocación de asientos infantiles en el asiento delantero)
- ABS (Sistema Anti Bloqueo) / ASR (Anti Slip Regulation) / EBV (Distribución electrónica de frenado) y ESP (Control de Estabilidad)
- Luces de día integradas en faros HYMER
- Potente alternador de 14 V / 180 A
- Protección guardabarros en ejes delantero y trasero
- Suspensión Confort Drive
- Retrovisores exteriores colgantes, pintados a juego con la carrocería, ajustables eléctricamente, calefactados y con espejo gran angular
- Mercedes-Benz 313 CDI, 95 KW/ 129 PS, Euro 6
- Asistente de arranque

### Estructura

- Claraboya panorámica HYMER de 80 x 50 cm con iluminación LED en zona comedor
- Claraboya cristal blanco HYMER de 40 x 40 cm con plissee oscurecedor y mosquitera en cuarto de baño
- Suelo ligero en GfK con aislamiento en Styrofoam
- Luz avancé en LED con repisa antilluvia
- Claraboya transparente HYMER de 40 x 40 cm con plissee oscurecedor y mosquitera justo sobre cama(s) trasera(s)
- Diseño exterior moderno gracias a las redondeadas formas en plancha de aluminio lisa
- Grandes portones de los garajes en ambos lados en sentido de la marcha
- Óptimo aislamiento gracias a la construcción PUAL para paredes y el techo, aislados con espuma de poliuretano (espesor de 35 mm en paredes y techo)
- Oscurecedor de alta calidad en cabina conducción
- Capacidad de carga del garaje hasta 350 kg (opcional 450kg)
- Escalón de entrada eléctrico
- Spoiler frontal en blanco
- Puerta entrada habitáculo con ventana y revestimiento interior

- Ventana abatible en la parte posterior y al lado derecho en sentido de la marcha, con oscurecedor mosquitera
- Adhesivo en color titanio

### Transformación

- Cama cabina ajustable manualmente
- Asientos deportivos Aguti Ergoflex tapizados en tapicería habitáculo, regulables en altura, inclinación y rotación
- Mesa Luxus giratoria 360°, desplazable en ambas direcciones y con borde de madera maciza (sólo compatible con grupo de asientos en forma de L)
- Colchones de espuma fría en varias zonas y de alta transpiración en la zona posterior.
- Grupo de asientos en zona delantera con dos cinturones de 3 puntos integrados

### Calefacción / Ventilación / Tecnología

- Depósito de agua limpia de 20/120 l, aislado y calefactado
- Potente batería 12 V 95 Ah AGM
- Iluminación interior completa en LED
- Calefacción Combi 6 con dispositivo aire caliente
- Válvula eléctrica para descarga de las aguas residuales
- Centralita Truma CP plus
- Depósito aguas residuales de 100 l, aislado y calefactado
- Nuevo concepto de calefacción en cabina conducción. El aire caliente del ventilador de la calefacción entra (con motor parado) también en el salpicadero

### Multimedia

- Soporte para pantalla plana
- Preinstalación radio/ TV incl. enchufe 12 V, altavoces de superficie en dormitorio posterior, antena radio y DVB-T

### Cocina

- Cajones con sistema de cierre suave Servo-Soft
- Cajones cocina muy anchos y con divisiones interiores móviles
- Frigorífico Smart-Tower de 142 l

## Packs de equipamiento HYMER ML-I

HYMER ML-I Comfort-Line Pack	Euro
Aire acondicionado motor Tempmatik	1.985,-
Tempomat (Mercedes)	405,-
Puerta conductor con elevalunas eléctrico e iluminación de entrada	1.555,-
Mosquitera en puerta entrada habitáculo	375,-
<b>Precio Pack</b>	<b>4.320,-</b>
<b>Precio especial</b>	<b>3.550,-</b>
<b>Ahorro</b>	<b>770,-</b>

HYMER ML-I Power-Pack	Euro
Segunda batería habitáculo (95 Ah AGM) incl. cargador adicional 18 A	460,-
Tercera batería habitáculo (95 Ah AGM)	330,-
Inverter 12 V a 230 V, 1800 W con circuito de prioridad a la red	1.615,-
Enchufes adicionales 5x230V / 2x12V / 2xUSB	400,-
<b>Precio Pack</b>	<b>2.805,-</b>
<b>Precio especial</b>	<b>2.225,-</b>
<b>Ahorro</b>	<b>580,-</b>

HYMER ML-I ALDE-Arktis Pack	Euro
Doble cristal para ventanas laterales cabina conducción y para puerta conductor	965,-
Aislante para parabrisas (exterior)	330,-
Aislante para el suelo de la cabina	135,-
Calefacción agua caliente ALDE (incl. propulsor)	2.835,-
Intercambiador de calor - preparación Mercedes	400,-
Intercambiador de calor para calefacción por agua caliente ALDE	905,-
Calefacción suelo radiante por agua	905,-
Calefacción agua caliente suelo garaje incl. plancha Damero	505,-
<b>Precio Pack</b>	<b>6.980,-</b>
<b>Precio especial</b>	<b>5.580,-</b>
<b>Ahorro</b>	<b>1.400,-</b>

## Equipamiento opcional HYMER ML-I

		Euro	540	560	580	620	630	
<b>Vehículo base</b>								
4331	Mercedes-Benz 316 CDI, 120 KW/ 163 PS, Euro 6	1.005,-	○	○	○	○	○	
4332	Mercedes-Benz 319 CDI, 141 KW/ 190 PS, Euro 6	5.370,-	○	○	○	○	○	50
4829	Conducción All Road seleccionable (24),114),127),129)	10.160,-	-	○	○	○	○	150
4826	Aumento MTMA/MMA a 3,8 t (125)	255,-	-	○	○	-	-	
4846	Aumento MTMA hasta 3,88 t (128)	255,-	○	○	○	-	-	
4868	Aumento MTMA/MMA a 4,05 t (125)	255,-	-	○	○	●	●	
4836	PMA de 4,2 t (128)	255,-	○	○	○	●	●	
31007	Luz de curvas estática (luces antiniebla incluidas)	560,-	○	○	○	○	○	1.5
31000	Luces antiniebla	290,-	○	○	○	○	○	1
4801	Aire acondicionado motor Tempmatik	1.985,-	□	□	□	□	□	30
4842	Suspensión neumática eje trasero (40),114)	7.105,-	○	○	○	○	○	42
4820	Tempomat (Mercedes)	405,-	□	□	□	□	□	
4841	Cambio automático 7G-Tronic (128)	2.635,-	○	○	○	○	○	48
4880	Convertidor caja de cambios automática (125)	1.820,-	-	○	○	○	○	36
4824	Depósito de combustible 100 l (119)	365,-	-	○	○	○	○	10
20150	Enganche para remolque (6),104)	1.615,-	○	○	○	○	○	63
25279	Llantas aluminio 4 unidades 16" (60),128)	1.005,-	○	○	○	○	○	4
25286	Rueda de recambio (acero 16") incl. soporte en espacio almacenamiento trasero	355,-	○	○	○	○	○	25
4883	Sensores de presión neumáticos (139)	460,-	○	○	○	○	○	0.5
42409	Calefacción en los asientos conductor y acompañante	700,-	○	○	○	○	○	
34313	Cierre centralizado para puertas conductor y habitáculo y portones garaje (11)	705,-	○	○	○	○	○	
<b>Estructura</b>								
34220	Puerta conductor con elevalunas eléctrico e iluminación de entrada	1.555,-	□	□	□	□	□	24
57549	Plancha de aluminio lisa en color blanco Carrara		●	●	●	●	●	
57747	Color exterior gris Sierra metalizado	3.040,-	○	○	○	○	○	30
83514	Parabrisas calefactado eléctricamente	605,-	○	○	○	○	○	
33402	Ventilador Fantastic Vent en la cocina (49)	460,-	○	○	○	○	○	5
33504	Claraboya panorámica HYMER de 80 x 50 cm, con doble cristal en zona cama posterior (76)	410,-	○	○	○	○	○	12
33400	Claraboya 40 x 40 cm en alcoba con cortina oscurecedora y mosquitera	200,-	○	○	○	○	○	2
33327	Ventana abatible trasera izq. en dirección marcha con oscurecedor y mosquitera	300,-	●	○	●	●	●	4
33328	Ventana abatible en parte posterior, lado derecho sentido de la marcha incl. oscurecedor y mosquitera	295,-	○	●	●	●	●	4
34202	Puerta de entrada Confort con ventana	400,-	○	○	○	○	○	15
	Toldo Omnistor de 3,5 m con adaptador y carcasa en blanco o plateado (17)	1.115,-	○	-	-	-	-	32
	Toldo Omnistor de 4 m con adaptador y carcasa en blanco o plateado (17)	1.370,-	-	○	○	○	○	40
	Toldo Omnistor de 4,5 m con adaptador y carcasa en blanco o plateado (17)	1.520,-	-	-	-	○	○	45
32110	Escalón de entrada eléctrico en puerta conductor (cuando se abre la puerta del conductor, sale automáticamente)	400,-	○	○	○	○	○	8
37665	Portabicicletas para 3 unid (5)	340,-	○	○	○	○	○	8
37681	Portamotocicletas extensible, útil también para 2 bicicletas (5),6)	2.430,-	○	○	○	○	○	57
34300	Cierres de seguridad para puerta entrada	295,-	○	○	○	○	○	0.5
34301	Cierre de seguridad para la puerta del conductor	295,-	○	○	○	○	○	0.5
83525	Aislante para parabrisas (exterior)	330,-	□	□	□	□	□	3
83512	Doble cristal para ventanas laterales cabina conducción y para puerta conductor	965,-	□	□	□	□	□	5
801	Patas traseras Comfort (2 unidades)	305,-	○	○	○	○	○	9
37240	Baca-portaequipajes con escalera y suelo del techo en aluminio (13)	655,-	○	○	○	○	○	15
33505	Revestimiento techo en fibra de vidrio GfK (81)	700,-	○	○	○	○	○	30
<b>Habitáculo</b>								
42602	Grupo de asientos en L Comfort Lounge, mesa orientable y con marco de madera y dos cinturones de 3 puntos	505,-	○	○	○	○	○	10
34354	Persiana eléctrica delantera	1.310,-	○	○	○	○	○	10
44172	Rejilla de madera en la ducha	145,-	○	○	○	○	○	3
44173	Asiento madera plegable en la ducha	170,-	-	-	-	○	○	2
	Transformación en cama del grupo de asientos en L / grupo de asientos incl. cojín adicional y mesa con pie telescópico	400,-	-	-	-	○	○	5
47645	Colchón adicional entre las camas individuales	200,-	-	-	○	○	-	4
44187	Cojín adicional extensión cama (10cm)	120,-	-	-	-	-	○	0.5
47661	Camas individuales en la parte trasera incluida la puerta del garaje a la derecha y la izquierda		-	-	◆	◆	-	
826	Toilette cerámico Thetford	505,-	-	-	-	○	○	10
34353	Mosquitera en puerta entrada habitáculo	375,-	□	□	□	□	□	3

- Serie
- ◆ A petición (sin recargo)

- Equipamiento opcional
- No disponible

- Equipamiento opcional disponible en Pack

## Equipamiento opcional HYMER ML-I

	Euro	540	560	580	620	630	
47677	Armario frontal en vez de cama abatible	505,-	○	○	○	○	-16
44165	Sistema descanso con somier de disco para cama cabina	460,-	○	○	○	○	3
44164	Sistema de descanso con somier de platos para cama(s) trasera(s)	500,-	○	○	○	-	3
44823	Cama cabina ajustable eléctricamente	910,-	○	○	○	○	3
59130	Ducha exterior en el garaje	275,-	○	○	○	○	1
83560	Aislante para el suelo de la cabina	135,-	□	□	□	□	3
<b>Diseño interior</b>							
651	Decoración del mobiliario Trentino Birnbaum		●	●	●	●	
55018	Mundo de estilo Palatino creme	905,-	○	○	○	○	
640	Decoración salpicadero en madera	390,-	○	○	○	○	
816	Volante y pomo cambio de marchas de piel 77)	505,-	○	○	○	○	
57987	Pack acogedor: 2 cojines y colcha para cama(s) posterior(es)	200,-	○	○	○	○	4
	Tapicerías Castello, Millau, Pico, Santorin, Varuna		●	●	●	●	
1867	Tapicería Paradiso (material Eco Tech)	1.005,-	○	○	○	○	
	Combinación tapicería piel sintética/tela Cremissimo, Etna, Martinique, Santana	1.005,-	○	○	○	○	4
1884	Combinación tapicería / piel Tobago	1.515,-	○	○	○	○	4
1745	Tapicería piel Kiesel	2.735,-	○	○	○	○	6.5
1932	Mundo de estilo Aureus (formador por: combinación tapicería Aureus, mobiliario en Palatino creme, Raffrollo en zona comedor, Pack Acogedor y mantel mesa)	1.310,-	○	○	○	○	4
	Moquetas Roma/Samara para cabina conducción y habitáculo, sin fijar	400,-	○	○	○	○	10
<b>Calefacción / Ventilación / Tecnología</b>							
87996	Alarma Thitronik para puerta conductor, puerta habitáculo, portones de almacenamiento exterior y garajes así como ventanas 15)	810,-	○	○	○	○	1
43204	Iluminación ambiente	505,-	○	○	○	○	1
56150	Toma de gas exterior con llave de paso	200,-	○	○	○	○	1
54201	Enchufes adicionales 5x230V / 2x12V / 2xUSB	400,-	□	□	□	□	1.5
57948	Aire acondicionado en techo Truma Aventa Comfort 67)	2.025,-	○	○	○	○	33
632	Válvula SOG	235,-	○	○	○	○	1
51707	Segunda batería habitáculo (95 Ah AGM) incl. cargador adicional 18 A	460,-	□	□	□	□	30
56502	Truma Duo Control CS con conmutador automático y EisEx	300,-	○	○	○	○	3
56003	Calefacción gas Truma Combi 6 con calentador de inmersión eléctrico de 1800 W	545,-	○	○	○	○	1
52882	Calefacción agua caliente ALDE (incl. propulsor)	2.835,-	□	□	□	□	55
56121	Calefacción suelo radiante por agua	905,-	□	□	□	□	22
52881	Intercambiador de calor para calefacción por agua caliente ALDE	905,-	□	□	□	□	3
56114	Calefacción Diesel Webasto para cabina	1.880,-	○	○	○	○	4.5
<b>Multimedia</b>							
62317	Pantalla plana LED 19" con altavoces integrados, mando a distancia, DVD, Sistema Multimedia Smart HYMER (DVB-T/C, DVB-S2) 124)	1.110,-	○	○	○	○	12
62342	2a TV LED en el dormitorio: monitor 19 pulgadas con altavoces integrados, DVD, DVB-T/C, DVB-S2, precableado y soporte pared 96)	1.310,-	○	○	○	○	13
62303	Autoradio con reproductor CD-/MP3	300,-	○	○	○	○	1
62328	Autoradio DAB+ con reproductor CD-/MP3	460,-	○	○	○	○	1
87904	Sistema vídeo visión trasera (en color) con monitor 4 pulgadas y cámara	705,-	○	○	○	○	2
87998	Navegador doble DIN incl. reproductor DVD, cámara visión trasera doble objetivo y tapa (Shutter)	3.040,-	○	○	○	○	3.5
64648	Antena parabólica Caro Digital Vision (antena plana sin receptor)	2.530,-	○	○	○	○	14.5
64633	Antena parabólica Oyster 85 digital Vision, sin receptor	2.940,-	○	○	○	○	14.5
<b>Cocina</b>							
57944	Combinación cocina / horno Thetford Aspire	765,-	○	○	○	-	33
57931	Horno Thetford integrado en la cocina	680,-	-	-	-	○	20
<b>Packs</b>							
57961	HYMER ML-I Comfort-Line Pack	3.550,-	○	○	○	○	57
57962	HYMER Power-Pack	2.225,-	○	○	○	○	68.5
57960	HYMER ML-I ALDE-Arktis Pack	5.580,-	○	○	○	○	101


● Serie  
◆ A petición (sin recargo)

○ Equipamiento opcional  
- No disponible

□ Equipamiento opcional disponible en Pack

Explicaciones: ver página 64-66

## Precios y datos técnicos HYMER StarLine



	680	690
Chasis	Mercedes Sprinter 516CDI	Mercedes Sprinter 516CDI
Motorización básica a)	2,2 l	2,2 l
kW (PS)	120 (163)	120 (163)
Longitud exterior aprox. cm	797	797
Anchura carrocería cm aprox. h)	225	225
Anchura total cm aprox. i)	235	235
Anchura interior aprox. cm	218	218
Altura exterior aprox. cm g)	307	307
Altura interior aprox. cm	198	198
Distancia entre ejes aprox. mm	4325	4325
Peso en orden de marcha aprox. b)	4336	4426
Carga máxima aprox. kg c)	964	874
Masa técnica máxima admisible kg	5300	5300
Peso máximo remolcable con freno kg e)	1700	1700
Núm. máximo de pasajeros permitidos d)	4 + 1 (OP)	4 + 1 (OP)
Aislamiento pared mm	35	35
Aislamiento techo mm	35	35
Aislamiento suelo mm	35	35
Medida de la puerta del garaje A x Al. cm	100x130 / 100x105 (a.W.)	100 x 118
Cama abatible cabina L x A aprox. cm	195x150	195x150
Dim. cama posterior L x A aprox. cm	202x76 / 187,5x76	204 x 140
Plazas cama	4	4
Zona baño La x Pr aprox. cm	95 x 83	95 x 83
Ducha separada Anch. x Pr. cm aprox.	73 x 65	73 x 65
Armario La x Pr x Al aprox. cm	51x59x198 / 46x69x80	34x56x198 / 38x58x116(2x)
Cocina La x Pr x Al aprox. cm	100 x 94 x 92	100 x 94 x 92
Volumen frigorífico litros aprox.	160	160
Calefacción con instalación de aire caliente	Truma Combi 6/Alde Compact.3020 (OP)	Truma Combi 6/Alde Compact.3020 (OP)
Reserva de agua l	170	170
Suministro de agua aprox. L (durante el viaje)	20	20
Depósito aguas residuales l	140	140
Batería AH	95	95
2a Batería incl. cargador adicional	95 (OP)	95 (OP)
3a Batería AH	95 (OP)	95 (OP)
Enchufes 12 V/230 V	2 / 4	2 / 4

OP = Equipamiento Opc a.W = a petición

drcha = derecha izq = izquierda

G = Garaje

EB = literas

Explicaciones: ver página 64-66

# HYMER StarLine-S

CONVIERTA SU STARLINE EN STARLINE-S:




El Hymer Starline satisface las más altas exigencias en lo que a viajes de primera clase se refiere. Como "Integral Premium con una estrella" le ofrece más espacio, más bienestar, más independencia y más confort. Los Starline 680 y 690 vienen con un pack de equipamiento espectacular. Además de la gran cantidad de mejoras técnicas como por ejemplo el cambio automático 7G-Tronic, lo más destacado es la impresionante calidad de todos los materiales. La sólida superficie de trabajo de la cocina compuesta por material mineral, el toilette cerámico en el elegante baño, la extensible mesa del comedor con marco de madera de alta calidad así como las puertas del mobiliario en efecto brillante. Todo, absolutamente todo, para disfrutar de unos inigualables viajes de ensueño con una autocaravana Premium.



Superficie de trabajo de la cocina en mineral de alta calidad




Toilette cerámico



Lavamanos en Cool Glas



Mesa extensible con marco de madera de alta calidad



Puertas de los armarios en acabado brillante



## Estructura Hightech

- + Sistema de fabricación HYMER PUAL para paredes y doble suelo garantizando así la ausencia de puentes térmicos o separaciones y, por lo tanto, un perfecto aislamiento
- + Revestimiento del techo en GFK / suelo en GFK
- + Aislamiento para las ventanas laterales de la cabina de conducción y la puerta conductor
- + Carga del garaje hasta 350 kg, con grandes portones en lado izquierdo y derecho
- + Maxi espacio para almacenamiento justo debajo del grupo de asientos en forma de L
- + Doble suelo calefactado que incluye espacios para almacenamiento
- + Persiana eléctrica en cabina
- + Marcos de ventanas S7 con aislamiento y sin puentes térmicos
- + Puerta de entrada Comfort con doble cierre y ventana
- + Portones/puertas almacenamiento fabricadas con espuma PUAL y juntas de goma



## Chasis

- + Mercedes Benz Sprinter con 190 PS motor 6 cilindros
- + Tracción trasera con ruedas gemelas
- + Caja de cambios Tronic de 7 marchas (cambio automático)
- + Climatizador Tempmatik
- + Tempomat
- + MTMA hasta 5,3 t
- + A pesar de incluir el Pack S, 1 tonelada de carga útil!
- + Depósito de combustible de 100 litros
- + Ayuda al arranque AAS (integrado en el ESP)
- + Potentes estabilizadores en eje delantero y trasero



## Seguridad

- + Airbag conductor y acompañante
- + ADATIVE ESP + sistema de estabilización de remolque ESP
- + Sistema antibloqueo de frenos ABS
- + Sistema de asistencia de frenado BAS
- + Sistema de distribución electrónica de la fuerza de frenado EBV
- + Sistema de control de tracción ASR
- + Luces de día
- + Retrovisores exteriores incl. espejos de gran angular
- + Parabrisas panorámico con sistema de parabrisas de tres brazos en paralelo
- + Mayor visión panorámica gracias a la reducción del montante B derecho e izquierdo



## Autarquía & Tecnología

- + Depósito de agua limpia de 170 ltrs y depósito de aguas residuales de 140 ltrs
- + Calefacción por agua caliente con intercambiador de calor
- + Tests realizados en cámara fría y sistema de calefacción aprobado
- + Más de 15 conveectores empleados incl. garaje, doble suelo y salpicadero
- + Iluminación interior exclusivamente en tecnología LED de bajo consumo
- + Suministro eléctrico de 285 Ah (3 baterías AGM de 95 Ah con cargador adicional de 18 A)
- + Convertidor de 1800 W con conexión de prioridad de red
- + Potente alternador de 180 A
- + Sistema Smart-Multimedia HYMER
- + Procesador de sonido digital para un fácil manejo del sistema multimedia
- + Altavoces en zona de día y de noche



## Luxus

- + Color exterior en gris metalizado Sierra con adhesivos Design
- + Regulación eléctrica de los asientos del conductor y acompañante
- + Puertas del mobiliario en acabado noble y brillante
- + Mesa de diseño extensible con marco de madera de alta calidad
- + Colchones de espuma fría multizona
- + Iluminación de noche en cama delantera y trasera regulable por separado
- + Sólida encimera de la cocina elaborada con materiales minerales
- + Toilette cerámico
- + Lavamanos en Cool-Glass



## Equipamiento Top

- + Frigorífico Jumbo de 160 ltrs con congelador por separado
- + Puerta con mosquitera
- + Puerta conductor con escalón eléctrico
- + Claraboya panorámica en zona comedor
- + Preinstalación radio-TV
- + Pantalla plana LED de 19" incl. reproductor DVD
- + Válvula eléctrica para descarga de las aguas residuales
- + Iluminación de entrada en cabina conducción con apagado progresivo
- + Iluminación ambiente
- + Rejilla de madera en la ducha

# HYMER StarLine-S

CONVIERTA SU STARLINE EN UN STARLINE S:

## Pack StarLine S (32), (57), (60), (82)

• Color exterior gris Sierra metalizado	3.040,-
• Mercedes-Benz 519 CDI, 140 KW/ 190 PS, Euro 6	5.980,-
• PMA de 5,3 t (sólo para Sprinter 516/ 519 CDI)	500,-
• Cambio automático 7G-Tronic	2.635,-
• Depósito de combustible 100 l	365,-
• Pantalla plana LED 19" con altavoces integrados, mando a distancia, DVD, Sistema Multimedia Smart HYMER (DVB-T/C, DVB-S2)	1.110,-
• Decoración del mobiliario Trentino Birnbaum con puertas en acabado brillante	500,-
• Adhesivos adicionales (color titanio)	705,-
• Persiana eléctrica delantera	1.310,-
• Superficie de trabajo de la cocina en acabado mineral	1.515,-
• Calefacción agua caliente ALDE (incl. propulsor)	2.835,-
• Intercambiador de calor para calefacción por agua caliente ALDE	905,-
• Intercambiador de calor - preparación Mercedes	400,-
• Doble cristal para ventanas laterales cabina conducción y para puerta conductor	965,-
• Mesa redonda con marco de madera de alta calidad	605,-
• Toilete cerámico Thetford	505,-
• Inverter 12 V a 230 V, 1800 W con circuito de prioridad a la red	1.615,-
• Enchufes adicionales 230 V (compartimentos almacenamiento exteriores / garaje, zona de entrada, armario superior grupo de asientos, zona posterior)	200,-
• Segunda batería habitáculo (95 Ah AGM) incl. cargador adicional 18 A	460,-
• Tercera batería habitáculo (95 Ah AGM)	330,-
• Iluminación ambiente	505,-

<b>Precio Pack</b>	<b>26.985,-</b>
<b>Precio especial</b>	<b>22.360,-</b>
<b>Ahorro</b>	<b>4.625,-</b>

**Ahorro de 4.625,-**



### Basis

- ABS (Sistema Anti Bloqueo) / ASR (Anti Slip Regulation) / EBV (Distribución electrónica de frenado) y ESP (Control de Estabilidad)
- Potente alternador de 14 V / 180 A
- Luces de día integradas en faros HYMER
- Protección guardabarros en ejes delantero y trasero
- Tempomat
- Retrovisores exteriores colgantes, pintados a juego con la carrocería, ajustables eléctricamente, calefactados y con espejo gran angular
- Volante multifunción con ordenador de viaje
- Airbag conductor y acompañante (Atención: con airbag acompañante, está prohibido el uso y colocación de asientos infantiles en el asiento delantero)
- Mercedes-Benz 516 CDI, 120 KW/ 163 PS, Euro 6
- Aire acondicionado Tempmatik

### Estructura

- Protección del techo en fibra de vidrio GFK (el material que cubre el techo siendo fibra de vidrio es ligeramente rugoso y no es en el mismo color de la carrocería).
- Claraboya panorámica HYMER de 80 x 50 cm con iluminación LED en zona comedor
- Portón exterior lado conductor para cargar compartimento debajo del grupo de asientos en L (según distribución)
- Grandes portones de los garajes en ambos lados en sentido de la marcha
- Oscurecedor de alta calidad en cabina conducción
- Puerta conductor con elevación eléctrica e iluminación de entrada
- Claraboya HYMER cristal blanco de 40 x 40 cm con oscurecedor y mosquitera encima de la ducha separada
- Carga garaje hasta 450 kg
- Doble suelo calefactado, incl. espacios para almacenamiento
- Luz avancé en LED con repisa antilluvia
- Suelo ligero en GfK con aislamiento en Styrofoam
- Claraboya cristal blanco HYMER de 40 x 40 cm con plissee oscurecedor y mosquitera en cuarto de baño
- Diseño exterior moderno gracias a las redondeadas formas en plancha de aluminio lisa
- Claraboya transparente HYMER de 40 x 40 cm con plissee oscurecedor y mosquitera justo sobre cama(s) trasera(s)
- Ventana abatible en la parte posterior y en lado derecho e izquierdo en sentido de la marcha, con oscurecedor y mosquitera (según distribución)
- Puerta entrada habitáculo Comfort con ventana y revestimiento interior
- Escalón de entrada eléctrico en puerta conductor (apertura automática)
- Escalón de entrada eléctrico, 2 peldaños
- Compartimento almacenamiento Maxi debajo del grupo de asientos en forma de L, con portón exterior para poder ser cargado cómodamente
- Regulación asientos eléctrica
- Claraboya HYMER transparente de 40 x 40 cm con oscurecedor y mosquitera encima de la ducha separada

### Transformación

- Grupo de asientos Comfort en forma de L y con dos cinturones de 3 puntos integrados
- Mesa Luxus giratoria 360°, desplazable en ambas direcciones y con borde de madera maciza
- Rejilla de madera en la ducha
- Cama cabina ajustable manualmente
- Mosquitera en puerta habitáculo
- Cojín/es adicional/es entre camas individuales y escalera extensible
- Asientos deportivos Aguti Ergoflex tapizados, giratorios y con elevación eléctrica (15 cm)
- Somier de láminas de madera de alta calidad, con colchones de espuma fría extra duros

### Calefacción / Ventilación / Tecnología

- Iluminación de noche con interruptor
- Iluminación LED en muebles de la cocina
- Válvula eléctrica para descarga de las aguas residuales
- Calefacción Combi 6 con dispositivo aire caliente
- Potente batería 12 V 95 Ah AGM
- Iluminación interior completa en LED
- Depósito aguas residuales de 140 l, aislado y calefactado
- Depósito de agua limpia de 20/170 l, aislado y calefactado

### Multimedia

- Soporte para pantalla plana
- Preinstalación radio/ TV incl. enchufe 12 V, altavoces de superficie en dormitorio posterior, antena radio y DVB-T

### Cocina

- Frigorífico Jumbo de 160 l
- Fregadero de la cocina extra profundo con tabla de cortar integrada y grifo alto
- Cajones con sistema de cierre suave Servo-Soft

## Equipamiento opcional HYMER StarLine

		Euro	680	690
<b>Vehículo base</b>				
31007	Luz de curvas estática (luces antiniebla incluidas)	560,-	○ ○	1.5
31000	Luces antiniebla	290,-	○ ○	1
4842	Suspensión neumática eje trasero 33),87)	7.105,-	○ ○	42
832	Dispositivo patas automático con nivelación automática anterior y posterior 14)	7.105,-	○ ○	70
20155	Enganche para remolque 6),8),83)	1.615,-	○ ○	33
25286	Rueda de recambio (acero 16") incl. soporte en espacio almacenamiento trasero	355,-	○ ○	25
42409	Calefacción en los asientos conductor y acompañante	700,-	○ ○	
34316	Cierre centralizado para puertas con Coming- y Leaving Home	910,-	○ ○	5
<b>Estructura</b>				
57549	Plancha de aluminio lisa en color blanco Carrara		● ●	
	Claraboya cristal blanco HYMER de 40 x 40 cm con cortina oscurecedora y moquitera en la ducha separada		● ●	
33402	Ventilador Fantastic Vent en la cocina	460,-	○ ○	5
83514	Parabrisas calefactado eléctricamente	605,-	○ ○	
33504	Claraboya panorámica HYMER de 80 x 50 cm, con doble cristal en zona cama posterior 49),76)	410,-	○ ○	12
33400	Claraboya 40 x 40 cm en alcoba con cortina oscurecedora y mosquitera	200,-	○ ○	2
37250	Portaequipajes con escalera sin techo de aluminio corrugado	565,-	○ ○	8
	Toldo Omnistor de 5,5 m con adaptador y carcasa en color blanco o plateado 17)	1.925,-	○ ○	56
34300	Cierres de seguridad para puerta entrada	295,-	○ ○	0.5
34301	Cierre de seguridad para la puerta del conductor	295,-	○ ○	0.5
83525	Aislante para parabrisas (exterior)	330,-	○ ○	3
801	Patras traseras Comfort (2 unidades)	305,-	○ ○	9
37680	Portabicicletas extensible para 2 unid 6),8),62)	2.430,-	○ ○	32
<b>Habitáculo</b>				
83560	Aislante para el suelo de la cabina	135,-	○ ○	3
44173	Asiento madera plegable en la ducha 50)	170,-	○ ○	2
	Ventilación eléctrica para WC Thetford C 250		● ●	0.5
47677	Armario frontal en vez de cama abatible 91)	505,-	○ ○	-16
47661	Camas individuales en la parte trasera incluida la puerta del garaje a la derecha y la izquierda		◆ -	
44165	Sistema descanso con somier de disco para cama cabina	460,-	○ ○	3
44164	Sistema de descanso con somier de platos para cama(s) trasera(s)	500,-	○ ○	3
44147	Sistema descanso con colchón Massage para cama trasera 22),23),25),45)	1.005,-	○ ○	
44823	Cama cabina ajustable eléctricamente	910,-	○ ○	3
47657	Cama Queen con longitud regulable eléctricamente	705,-	- ○	8
37267	Suelo garaje	400,-	○ ○	18.5
87947	5a plaza con cinturón de 3 puntos en el asiento tipo banco, lado derecho en sentido de la marcha 102)	700,-	○ ○	30
59130	Ducha exterior en el garaje	275,-	○ ○	1
34400	Caja de seguridad pequeña en el doble suelo	400,-	○ ○	6
<b>Diseño interior</b>				
816	Volante y pomo cambio de marchas de piel 77)	505,-	○ ○	
640	Decoración salpicadero en madera	390,-	○ ○	
57987	Pack acogedor: 2 cojines y colcha para cama(s) posterior(es)	200,-	○ ○	4
	Tapicerías Castello, Pico, Santorin, Varuna		● ●	
1867	Tapicería Paradiso (material Eco Tech)	1.005,-	○ ○	
1884	Combinación tapicería / piel Tobago	1.515,-	○ ○	4
1745	Tapicería piel Kiesel	2.735,-	○ ○	6.5

● Serie  
◆ A petición (sin recargo)

○ Equipamiento opcional  
- No disponible

## Equipamiento opcional HYMER StarLine

		Euro	680	690
<b>Calefacción / Ventilación / Tecnología</b>				
87996	Alarma Thitronik para puerta conductor, puerta habitáculo, portones de almacenamiento exterior y garajes así como ventanas 15)	810,-	○ ○	1
56150	Toma de gas exterior con llave de paso	200,-	○ ○	1
57948	Aire acondicionado en techo Truma Aventa Comfort	2.025,-	○ ○	33
56003	Calefacción gas Truma Combi 6 con calentador de inmersión eléctrico de 1800 W	545,-	○ ○	1
56502	Truma Duo Control CS con conmutador automático y EisEx	300,-	○ ○	3
56114	Calefacción Diesel Webasto para cabina	1.880,-	○ ○	4.5
<b>Multimedia</b>				
62316	Preinstalación Radio-TV en armario alto en lugar de la zona comedor incl. soporte monitor, caja altavoces, radio y antena DVB-T, enchufe 12V		◆ ◆	5
62342	2a TV LED en el dormitorio: monitor 19 pulgadas con altavoces integrados , DVD, DVB-T/C, DVB-S2, precableado y soporte pared 96)	1.310,-	○ ○	13
87904	Sistema vídeo visión trasera (en color) con monitor 4 pulgadas y cámara	705,-	○ ○	2
62303	Autoradio con reproductor CD-/MP3	300,-	○ ○	1
62328	Autoradio DAB+ con reproductor CD-/MP3	460,-	○ ○	1
87998	Navegador doble DIN incl. reproductor DVD, cámara visión trasera doble objetivo y tapa (Shutter)	3.040,-	○ ○	3.5
64648	Antena parabólica Caro Digital Vision (antena plana sin receptor)	2.530,-	○ ○	14.5
64633	Antena parabólica Oyster 85 digital Vision, sin receptor	2.940,-	○ ○	14.5
64657	Antena parabólica Oyster 85 digital Twin LNB Vision, sin receptor	3.245,-	○ ○	15.5
<b>Cocina</b>				
58635	TEC-Tower (combinación frigorífico-congelador 160 l, horno y grill) 60)	600,-	○ ○	15

● Serie  
◆ A petición (sin recargo)

○ Equipamiento opcional  
- No disponible



## Consejos

### Notas importantes y explicaciones

Cada cambio de estado de su vehículo en relación a su estado inicial de fabricación puede suponer un perjuicio en la seguridad de la conducción y la seguridad viaria.

Los accesorios y recambios originales aconsejados por Hymer GmbH & Co. KG han estado desarrollados especialmente para su vehículo y autorizados por nosotros. Su comerciante HYMER ofrece estos productos; está informado de los detalles técnicos permitidos y lleva a cabo los trabajos necesarios conforme a las normativas vigentes.

Los accesorios o recambios no autorizados por Hymer GmbH & Co. KG pueden producir desperfectos en el vehículo y un perjuicio en la seguridad del tráfico. Aún cuando existan para estas piezas un informe de un experto, una ABE de piezas o el permiso para su fabricación, no existe ninguna presunción para la correcta fabricación del producto.

Por favor, comprenda que para desperfectos causados por productos no autorizados por Hymer GmbH & Co. KG o por cambios no permitidos, la empresa no puede aceptar ninguna responsabilidad.

Las indicaciones de peso son indicaciones aproximadas. La carga adicional indicada en la lista de precios disminuye con la instalación de equipamiento especial por los pesos indicados.

En los datos sobre el volumen de suministro, masa y pesos de los vehículos son posibles y autorizadas variaciones dentro del marco de las tolerancias de la fábrica (+5%). Corresponden al momento de la impresión de los conocimientos existentes y son válidos en la compra y matriculación en Alemania. Pueden variar hasta la compra o entrega del vehículo. Su concesionario HYMER le informará gustosamente de eventuales cambios y del volumen de suministro en serie.

Por favor, vigile que especialmente en caso de instalaciones especiales en la parte trasera como porta-motos o enganches para remolques, se respeten las cargas reglamentarias de los ejes.

Los precios indicados para equipamientos especiales sólo tienen validez dentro del marco de la nueva fabricación en serie. Una instalación posterior de artículos especiales no siempre es posible o bien supondrá elevados costes adicionales.

Este catálogo contiene el equipamiento de serie en el momento de su publicación. Puede haber errores de imprenta. Durante el curso del año comercial nos reservamos la posibilidad de aportar modificaciones en los equipamientos, así como el mejoramiento del producto.

Hay ilustraciones con equipamiento opcional, disponible con sobreprecio; éste no forma parte del equipamiento de serie.

El sistema de suministro de agua cumple, por lo menos, la legislación técnica 07/2011 (Directriz 2002/72/EG).

Antes de la firma del contrato de compra, infórmese del equipo de serie y las características del vehículo que desea adquirir en cualquier punto de venta OFICIAL de HYMER.

Todos los precios son precios de venta recomendados pero no obligatorios en euros, IVA incluido, desde fábrica.

Nos reservamos el derecho a cambiar precios, construcciones y equipamientos.

Esta lista de precios sustituye a todas las anteriores.

Recogida propia

Lamentamos no sea posible la recogida propia de su vehículo en la fábrica.

### Datos técnicos

\*) Los datos para imprimir aún no han sido fijados

- Atención: tener en cuenta que todas las posibilidades de motorización como otras opciones de chasis y aires acondicionados conllevan una alteración en el peso. El peso adicional de las variantes de chasis y motor así como las opciones de chasis están especificadas en el listado de equipamiento opcional.
- Masa en orden de marcha según normativa EN1646-2 incluye equipamiento básico (75 kg para conductor, depósito combustible lleno, depósito agua lleno con 20L gas en botella de aluminio al 100% y cableado eléctrico en las variantes básicas. La masa en orden de marcha (y la posible carga útil o número de personas) varía según la motorización o equipación o instalación de accesorios adicionales. Des este modo, es posible y admisible cualquier variación respecto los datos de fábrica.
- La posibilidad de carga adicional indicada depende del peso en vacío y se reduce según los equipamientos especiales añadidos (los valores resultan de la lista de precios o pueden pedirse al comerciante). Requiere una correspondiente distribución de carga. La carga adicional máxima está formada por carga convencional: 75 kg por persona, equipamiento personal (10 kg equipaje por conductor y cada acompañante, más 10 kg por metro longitud del vehículo)y carga adicional restante, que puede ser utilizada para un adicional equipamiento especial o equipaje adicional.
- El número de plazas indicado depende de la carga útil, se podrán ver reducidas en función de una eventual instalación de opciones o accesorios. En caso de duda consulte a su distribuidor autorizado HYMER.
- Hasta el 12% de pendiente: con altura progresiva disminuye inevitablemente la potencia del motor. A partir de 1.000 m por encima del nivel del mar y por cada 1.000 m más, debe restarse el 10% correspondiente de la carga remolcada del peso de tracción.
- La altura total del Fiat Ducato Maxi aumenta unos 5 cm aprox.
- La altura del vehículo variará en caso de montar equipamiento opcional como antena parabólica, baca portaequipajes, etc. El equipamiento de serie "antena de radio en el techo" no está incluida en la altura total.
- La anchura total corresponde a medida de pared exterior a pared exterior.
- En ancho total corresponde a las medidas extraídas incluyendo los pasos de rueda.

## Consejos

### Notas al pie

- En los Tramp SL 568 y 588 no compatible con antena parabólica Oyster (Código 64633).
- En caso de pedir la doble cama ajustable en altura(código 44822 o 44824), se recomienda pedir la ventana corredera del equipamiento opcional justo encima del banco de asientos (código 33353).
- En caso de pedir la superficie de trabajo de la cocina en material mineral sólido(art.47140) disminuye el número de cajones de 6 a 5. (B 504 y B 578)
- El peso máx. para el portabicicletas es de 50 Kg.
- No se puede utilizar al mismo tiempo el portamotos y el portabicicletas.
- No se puede utilizar al mismo tiempo el portamotos y el portabicicletas. En soportes para motos y enganches para remolques entra en funcionamiento la toma de corriente Jaeger.
- El enganche para remolque y el portabicicletas extensible no pueden ser montados al mismo tiempo.
- El enganche para remolque y el soporte portamotocicletas sólo pueden ser montados conjuntamente si el chasis del vehículo es chasis Mercedes-Benz 516/519.
- Sólo posible con Fiat Ducato Maxi y MTMA 4250kg.
- No posible con combinación cocina-horno Thetford Aspire (Código 57944).
- Sólo posible con puerta de entrada Comfort (Código 34202).
- Sólo posible con Mercedes Sprinter 316 CDI y 319 CDI.
- No es posible con revestimiento del techo en GFK (art.33505)
- Sólo posible con chasis 5t.
- Sólo posible con cierre centralizado.
- No es posible con regulador temperatura del suelo (art. 56116) y calefacción por agua caliente ALDE (art. 52882).
- Los soportes para las patas del toldo se incluyen en el vehículo sin instalación.
- Receptor CI (Common Interface) - módulo para tarjetas (Smartcards) para iniciar programas cifrados. La tarjeta no está incluida.
- En los modelos Tramp SL 568 y 588 no es compatible con la claraboya (Código 33504).
- No está permitido el uso de sillas de niño en la butaca del acompañante y con airbag.
- Sólo posible con segunda o tercera batería habitáculo.
- Este producto no es apto para personas con marcapasos permanente.
- En el modelo StarLine 680 sólo se proporciona la cama individual más larga con este colchón.
- Sólo posible con escalón de entrada eléctrico en puerta conductor (ref. 32110) y extensión chasis AL-KO (ref. 37688).
- No compatible con sistema de descanso (art.44164)
- En los modelos Exsis-i 504, 524, 578 así como Exsis-t 588 no es posible con aire acondicionado techo (ref. art. 57948).
- No compatible con ventilador Fantatic Vent (ref. 33402). Modelos Exsis-t 564, 588, 688 y Tramp 668 SL.
- Debido a las cargas por eje, se recomienda el chasis Maxi en caso de pedir el portamotocicletas o enganche remolque en los modelos T 668, 678, 698 CL así como en el T 668 SL.
- En caso de pedir Allrad, no se estará instalado el asistente de viento lateral de serie.
- No compatible con claraboya a manivela (ref. 33500).
- Sólo posible con preinstalación TV-Radio en armario alto (Nº de artículo 62316).
- Sólo posible con 2a y 3a batería de habitáculo (art. 51707 y 51711)
- Sólo compatible con Mercedes Benz 516 CDI y 519 CDI.
- No posible con baca portaobjetos (art.37240 o 37255), puesto que colisiona con la chimenea de salida del gas.
- En los modelos Exsis-i 504, 524 e 578 no es posible con ventilador Fantastic Vent (ref. art. 33402).
- Sólo compatible con faros antiniebla (Código 4851), sino con faros antiniebla halógenos (código 4863).
- En el Exsis-i 504 así como en el Tramp SL 668 no compatible con aire acondicionado en el techo (Código 57948).
- El cambio automático no está disponible para Fiat Ducato 2,0 Multijet 115PS
- No es posible con camas individuales longitudinales (art.47661)
- En caso de pedir suspensión neumática en eje trasero, el volumen del depósito de aguas residuales se ve reducido de 100 ltrs a 85 ltrs.
- No compatible con el sistema de confort de descanso con somier de platos y colchón de espuma fría 7 zonas (art. 44143)

- La altura interior del Tramp CL se ve recudida a 194 / 180 cm aprox. En el ML-T, ésta se reduce a 183 cm aprox.
- No posible con TEC-Tower (art.58635 o 58643), puesto que colisiona con chimena salida gas.
- No posible con Sideboard (art.42630).
- No compatible con Pack Kuschel (ref. 57987).
- No compatible con color exterior carrocería gris Sierra metalizado (Código 57820).
- Calefacción por suelo radiante eléctrica sólo en el área de fácil acceso, puesto que se calienta con aire caliente y las aperturas del suelo no se calentarán.
- No disponible en combinación con guía techo (nº de art. 37255)
- No compatible con aire acondicionado en el techo (Código 57948).
- No compatible con somier de madera (Nº de art.44172).
- No compatible con literas (ref.42716).
- Sólo posible con frigorífico Smart-Tower (ref. art.58657) (modelos Exsis 414 y 474).
- El sistema de organización para almacenaje está formado por: 4 cestas en la pared posterior, preparación para colocar: mesa de camping, 2 sillas de camping, tambor de cables, manguera de agua, rampas, kit de herramientas, adaptador de electricidad. Incl. preparación para portabicicletas extensible.
- No compatible con cama trasera regulable (Nº de art.47652).
- Sistema de regulación de altura de la cama posterior garaje (altura regulable en 30cm). Para más información sobre su funcionamiento, póngase en contacto con su distribuidor HYMER oficial.
- No compatible con intercambiador de calor para la calefacción por agua caliente (Nº de art. 52881).
- Sólo compatible con calefacción agua caliente Alde (Nº de art.52882).
- Sólo posibilidad de entrega con puerta conductor (Nº de art.34220).
- No posible con art.44161 (mesa desplazable, circular y de alta calidad).
- En caso de pedir equipamiento opcional, las variantes de serie no serán entregadas.
- No compatible con ampliación cama abatible (ref. 47643).
- No compatible con patas traseras Confort (ref. art.801).
- Sólo compatible con preinstalación calefacción diesel Webasto Fiat (art. 2392)
- La cama Queen puede ser ajustada manualmente unos 15 cm de altura aprox.
- En el Exsis-i 504 no compatible con aire acondicionado (Código 57948).
- No compatible con calefacción por agua caliente ALDE (ref.52882).
- No compatible con ventilador Fantastic Vent (Code 33402).
- No compatible con cama delantera(ref. 44822).
- No compatible con asiento 5a plaza (ref. 87947).
- En el Tramp CL 578 no es posible con antena parabólica.
- En el Exsis-i 504 así como en el Tramp SL 668 no compatible con claraboya (Código 33504).
- Sólo compatible con grupo de asientos en forma de L (ref. 42602).
- Sólo posible en combinación con soporte pantalla plana (nº de art. 43223)
- En el Tramp CL 578 no es compartible con claraboya de apertura manual (ref. 33504).
- Sólo posible con persiana eléctrica (art.34354). la persiana eléctrica funciona también como parasol.
- No posible con baca portaequipajes y plancha de aluminio ondulada en el techo.
- Sólo posible en combinación con cambio automático (Código 4841).
- No posible con claraboya de apertura manual (ref. 33704).
- En los Tramp SL 568, 588 y 668 no compatible con ventilador Fantastic Vent (Código 33402).
- En los Tramp SL 568, 588 y 668 no compatible con aire acondicionado en el techo (Código 57948).
- El revestimiento del techo con espuma GFK no se ajusta al color del vehículo. La superficie de este revestimiento en espuma GFK es de alta calidad pero no es del mismo color que la plancha exterior.
- No compatible con preinstalación del intercambiador de calor Mercedes (nº de art. 4838)
- Con la transmisión manual combinado con 5t, el peso total aumenta a 7,5 t.
- No compatible con rueda de recambio (nº de art. 25284 o 25286)
- Sólo disponible con Auto-radio con sistema de navegación.
- En caso de pedir la transformación en cama del grupo de asientos en L, la mesa se ve reducida en 3cm aprox. (excepto en PremiumLine 544).
- En caso de pedir suspensión neumática en el eje trasero, el volumen del depósito de aguas residuales pasa de 140 ltr. a 100 ltr aprox.
- No compatible con sistema de descanso (ref. art.44164).



Los vehículos que aparecen en este catálogo algunas veces están dotados de accesorios adquiribles con sobreprecio. La decoración de las fotos no forma parte de los productos distribuidos por HYMER. Los datos referentes a la distribución, el aspecto, las prestaciones, los pesos y las dimensiones de las caravanas (con una tolerancia de cambios de +/- 5% como máximo) corresponden a la fecha de impresión y son vigentes para la compra y autorización de vehículos en la RFA. Estos datos están expuestos a variaciones en el momento de compra o de entrega. Su concesionario HYMER le informará sobre los posibles cambios efectuados en el equipamiento de su autocaravana. Copyright by HYMER GmbH & Co. KG

**HYMER**

HYMER GmbH & Co. KG  
Holzstraße 19  
88339 Bad Waldsee  
[www.hymer.com](http://www.hymer.com)

[www.hymer.com/facebook](http://www.hymer.com/facebook)

